

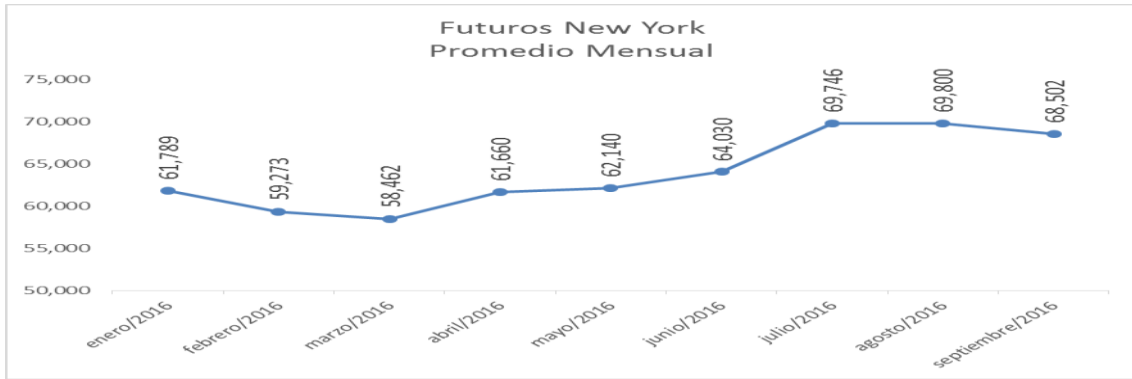
INFORME MERCADO INTERNACIONAL Y NACIONAL SEPTIEMBRE DEL 2016

1. PRECIOS Y COMPORTAMIENTO INTERNACIONAL DE LA FIBRA DEL ALGODÓN.

Durante el primer semestre del año 2016 los futuros de la fibra del algodón presentaron una breve disminución en el primer trimestre del año, repuntando favorablemente la cotización a partir del mes de abril de 2016, como se ve a continuación. El precio promedio del mes de septiembre de 2016 fue de 69,502 centavos de dólar por libra, disminuyendo un 1,9% sobre la cotización promedio del mes de Julio de 2016 que fue de 69,800

COTIZACIONES INDICE A.L.O-FUTUROS NEW YORK- TRM				
Ctvs US\$ / Libra				
MES	Indice A Promedio Mensual	Futuros New York Promedio Mensual	TRM Promedio Mensual	PRECIO PROMEDIO MES
enero/2016	68,762	61,789	3.134,284	4.269.556
febrero/2016	66,478	59,273	3.346,948	4.373.574
marzo/2016	65,447	58,462	3.134,284	4.039.610
abril/2016	69,240	61,660	2.998,077	4.075.455
mayo/2016	70,350	62,140	2.987,488	4.092.675
junio/2016	73,660	64,030	2.992,970	4.174.528
julio/2016	80,470	69,746	2.955,497	4.544.419
agosto/2016	83,210	69,800	2.957,420	4.550.910
septiembre/2016	77,930	68,502	2.920,240	4.410.132
octubre/2016				
noviembre/2016				
diciembre/2016				
Promedio Total	72,84	63,93	3.047,47	4.295.342,55

Fuente: Cotlok – Cálculos: Conalgodón



Fuente: Cotlok – Cálculos: Conalgodón

Es importante mencionar que el precio más alto de la cotización de la fibra de algodón de enero a julio de 2016, fue el día 29 de julio con una cotización de 74,16. Dicha cotización se ha mantenido estable en los meses de julio, agosto y septiembre cercana a los 69 centavos de dólar la libra.

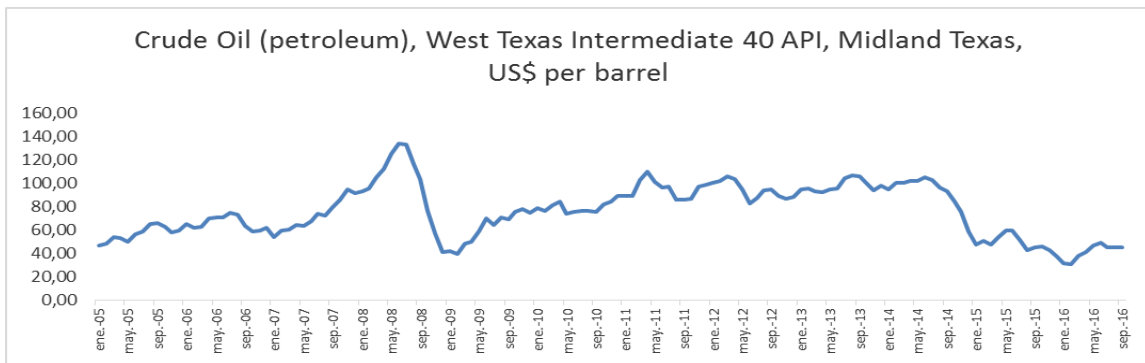
Durante el 2014 el precio internacional de la fibra (mercado de Nueva York) presentó una caída abrupta del 28%, pasando de \$83 a \$60 centavos de dólar la libra (enero-diciembre), durante el 2015 el precio no mostró recuperación significativa al igual que durante el primer semestre de 2016, con una breve tendencia al alza.



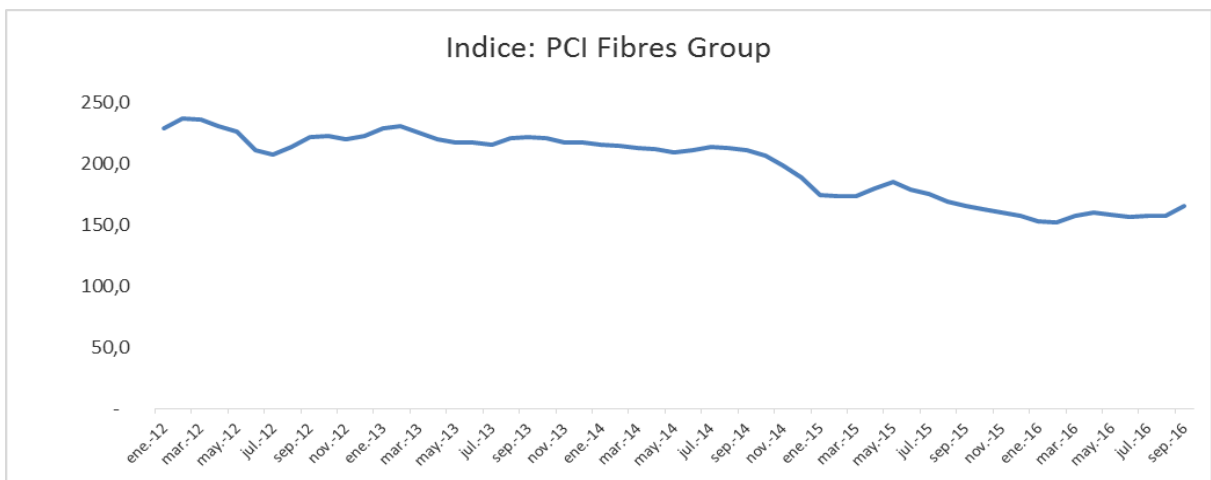
Fuente: Cotlok – Cálculos: Conalgodón

Es importante analizar el comportamiento del petróleo, dado que lleva una relación directa con las fibras sintéticas, competidores del algodón. Como se observa en la siguiente gráfica, el petróleo no ha incrementado su precio en los últimos dos meses,

estando cercano a los us\$44, sin embargo para el mes de septiembre presento un leve repunte del 0,9%

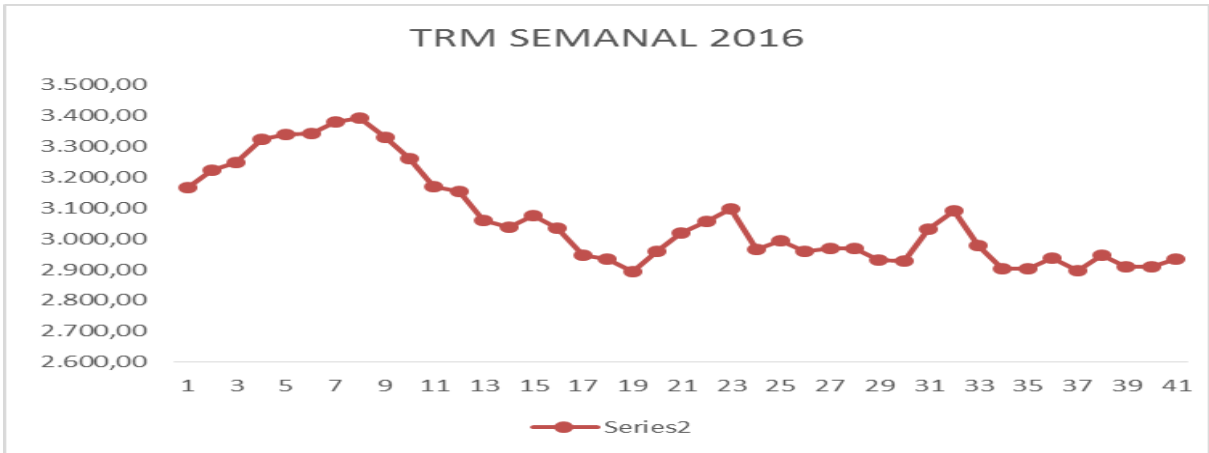


Estos precios bajos en el precio del petróleo, trae consigo la disminución en los precios internacionales de las fibras sintéticas, principal competidor del algodón, llegando a los precios más bajos en los últimos 5 años.



2. PRECIO DE LA FIBRA EN EL MERCADO NACIONAL.

- TASA REPRESENTATIVA DEL MERCADO

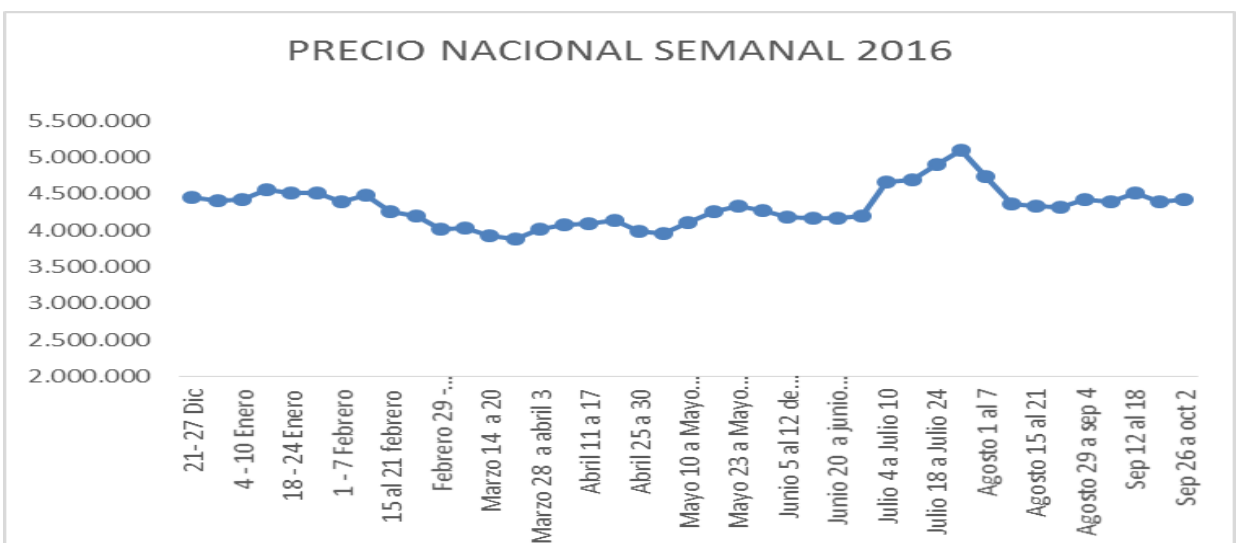


Fuente: Banco de la Republica - Cálculos: Conalgodón

Durante el primer trimestre del año 2016, la tasa representativa del mercado se mantuvo por encima de los 3.100 pesos mientras que en el segundo trimestre esta tasa se ha mantenido cercana a los 3.000, teniendo promedio de 2.920 pesos para de septiembre de 2016, presentando una disminución frente al mes de agosto del 1,3%.

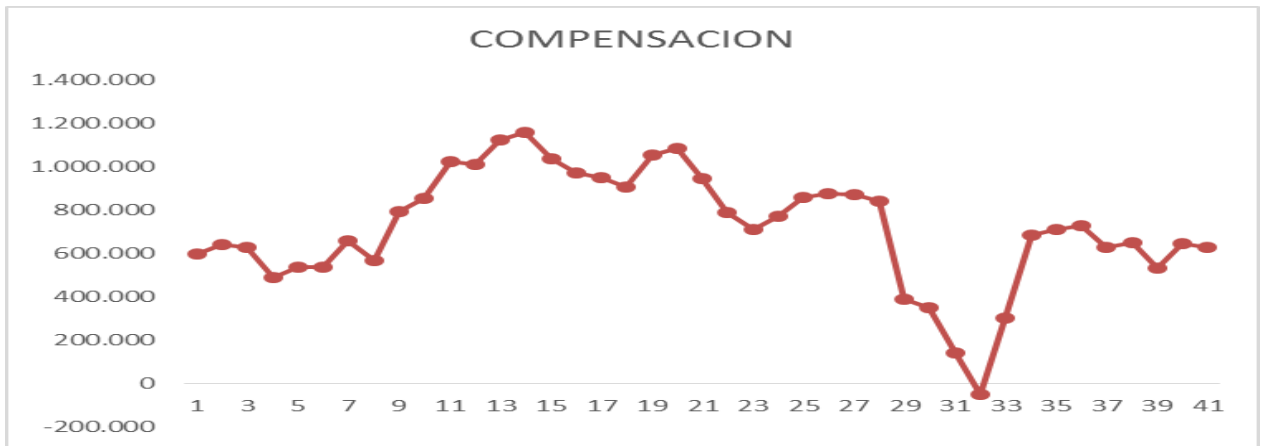
- **PRECIO FIBRA NACIONAL**

El precio de la fibra nacional presento una disminución frente al mes de agosto del 3,1% pasando de \$4,550.910 a \$4.410.132 pesos la tonelada de fibra, debido principalmente a la disminución tanto de la TRM como del precio del algodón en su cotización de futuros de NY



Cálculos: Conalgodón.

Por otra parte, durante el primer semestre de 2016, la compensación del Gobierno se ha mantenido en valores cercanos a los \$830.000 por tonelada de fibra, como se ve en la gráfica siguiente. Para el mes de septiembre el promedio de compensación fue de 634,868 pesos la tonelada, incrementándose en un 28% frente al mes inmediatamente anterior.



Cálculos: Conalgodon.

La Evolución del precio, la TRM, la compensación de las semanas del 2016, se observa en el cuadro siguiente para todas las semanas del 2016.

SEMANA		Tasa Rep. Del Mercado - TRM		Precio Internacional		Precio Nacional Algodón Fibra		Valor Compensacion	
21- 27 Dic	52	3.308,20		63,23		4.611.381		433.619	
28 - 1 Enero	1	3.164,40	↓ -4,54%	63,77	↑ 0,85%	4.448.917	↓ -3,65%	596.083	↑ 27,26%
4 - 10 Enero	2	3.220,91	↑ 1,75%	62,02	↓ -2,82%	4.404.209	↓ -1,02%	640.791	↑ 6,98%
11 - 17 Enero	3	3.247,76	↑ 0,83%	61,71	↓ -0,51%	4.418.300	↑ 0,32%	626.700	↓ -2,25%
18 - 24 Enero	4	3.322,30	↑ 2,24%	62,25	↑ 0,86%	4.559.037	↑ 3,09%	485.963	↓ -28,96%
25 - 31 Enero	5	3.337,89	↑ 0,47%	61,27	↓ -1,59%	4.508.836	↓ -1,11%	536.164	↑ 9,36%
1 - 7 Febrero	6	3.339,95	↑ 0,06%	61,25	↓ -0,04%	4.509.704	↑ 0,02%	535.296	↓ -0,16%
8 - 14 Febrero	7	3.380,00	↑ 1,18%	58,89	↓ -4,00%	4.388.062	↓ -2,77%	656.938	↑ 18,52%
15 al 21 febrero	8	3.391,28	↑ 0,33%	59,91	↑ 1,71%	4.479.123	↑ 2,03%	565.877	↓ -16,09%
22- 28 Febrero	9	3.329,00	↓ -1,87%	57,93	↓ -3,42%	4.252.240	↓ -5,34%	792.760	↑ 28,62%
Febrero 29 - Marzo 6	10	3.260,00	↓ -2,12%	58,01	↑ 0,14%	4.193.021	↓ -1,41%	851.979	↑ 6,95%
Marzo 7 a 13	11	3.170,24	↓ -2,83%	57,54	↓ -0,82%	4.021.574	↓ -4,26%	1.023.426	↑ 16,75%
Marzo 14 a 20	12	3.151,85	↓ -0,58%	58,07	↑ 0,91%	4.035.309	↑ 0,34%	1.009.691	↓ -1,36%
Marzo 21 a 27	13	3.058,05	↓ -3,07%	58,16	↑ 0,15%	3.921.152	↓ -2,91%	1.123.848	↑ 10,16%
Marzo 28 a abril 3	14	3.036,39	↓ -0,71%	58,10	↓ -0,11%	3.889.097	↓ -0,82%	1.155.903	↑ 2,77%
Abril 4 a 10	15	3.076,45	↑ 1,30%	59,14	↑ 1,77%	4.011.207	↑ 3,04%	1.033.793	↓ -11,81%
Abril 11 a 17	16	3.035,59	↓ -1,35%	60,90	↑ 2,89%	4.075.855	↑ 1,59%	969.145	↓ -6,67%
Abril 18 a 24	17	2.947,21	↓ -3,00%	63,04	↑ 3,39%	4.096.106	↑ 0,49%	948.894	↓ -2,13%
Abril 25 a 30	18	2.935,22	↓ -0,41%	63,95	↑ 1,42%	4.138.196	↑ 1,02%	906.804	↓ -4,64%
Mayo 1 a 8	19	2.894,99	↓ -1,39%	62,57	↓ -2,21%	3.993.278	↓ -3,63%	1.051.722	↑ 13,78%
Mayo 10 a Mayo 15	20	2.960,22	↑ 2,20%	60,71	↓ -3,06%	3.962.192	↓ -0,78%	1.082.808	↑ 2,87%
Mayo 16 a Mayo 22	21	3.020,00	↑ 1,98%	61,60	↑ 1,43%	4.100.995	↑ 3,38%	944.005	↓ -14,70%
Mayo 23 a Mayo 29	22	3.056,53	↑ 1,20%	63,19	↑ 2,53%	4.258.281	↑ 3,69%	786.719	↓ -19,99%
Mayo 30 a Junio 4	23	3.096,88	↑ 1,30%	63,475	↑ 0,44%	4.333.684	↑ 1,74%	711.316	↓ -10,60%
Junio 5 al 12 de Junio	24	2.966,75	↓ -4,39%	65,38	↑ 2,91%	4.276.040	↓ -1,35%	768.960	↑ 7,50%
Junio 13 a Junio 19	25	2.994,43	↑ 0,92%	63,46	↓ -3,02%	4.189.322	↓ -2,07%	855.678	↑ 10,13%
Junio 20 a junio 26	26	2.960,35	↓ -1,15%	63,91	↑ 0,71%	4.171.148	↓ -0,44%	873.852	↑ 2,08%
Junio 27 a Julio 3	27	2.967,21	↑ 0,23%	63,82	↓ -0,15%	4.174.528	↑ 0,08%	870.472	↓ -0,39%
Julio 4 a Julio 10	28	2.967,74	↑ 0,02%	64,28	↑ 0,72%	4.205.627	↑ 0,74%	839.373	↓ -3,71%
Julio 11 al 17	29	2.930,79	↓ -1,26%	72,07	↑ 10,81%	4.656.475	↑ 9,68%	388.525	↓ -116,04%
Julio 18 a Julio 24	30	2.927,88	↓ -0,10%	72,74	↑ 0,93%	4.695.480	↑ 0,83%	349.520	↓ -11,16%
Julio 25 a julio 31	31	3.032,07	↑ 3,44%	73,35	↑ 0,83%	4.903.216	↑ 4,24%	141.748	↓ -146,58%
Agosto 1 al 7	32	3.089,42	↑ 1,86%	74,84	↑ 1,98%	5.097.033	↑ 3,80%	-52.033	↑ 372,42%
Agosto 8 a 14	33	2.977,15	↓ -3,77%	72,29	↓ -3,53%	4.744.444	↓ -7,43%	300.556	↑ 117,31%
Agosto 15 al 21	34	2.904,02	↓ -2,52%	68,11	↓ -6,14%	4.360.277	↓ -8,81%	683.723	↑ 56,04%
Agosto 22 al 28	35	2.902,86	↓ -0,04%	67,78	↓ -0,48%	4.337.810	↓ -0,52%	707.190	↑ 3,32%
Agosto 29 a sep 4	36	2.936,74	↑ 1,15%	66,70	↓ -1,62%	4.318.380	↓ -0,45%	726.620	↑ 2,67%
Sep 5 a sep 11	37	2.897,85	↓ -1,34%	69,18	↑ 3,58%	4.419.640	↑ 2,29%	625.360	↓ -16,19%
Sep 12 al 18	38	2.945,78	↑ 1,63%	67,67	↓ -2,23%	4.394.936	↓ -0,56%	650.064	↑ 3,80%
Sep 19 al 25	39	2.910,51	↓ -1,21%	70,37	↑ 3,83%	4.515.424	↑ 2,67%	529.576	↓ -22,75%
Sep 26 a oct 2	40	2.910,32	↓ -0,01%	68,58	↓ -2,61%	4.400.406	↓ -2,61%	644.594	↑ 17,84%

Cálculos: Conalgodon.

Por otra parte, durante el mes de septiembre, se asistió a varias reuniones en la Bolsa Mercantil de Colombia, en el Ministerio de Agricultura y con los corredores de Bolsa de INFL Stone, para buscar las mejores alternativas de opciones de futuros que busquen garantizar los ingresos de los agricultores de la cosecha costa 2016 – 2017. De dichas reuniones se sacaron varios documentos que fueron enviados al MADR para la toma de decisiones de la mejor opción para garantizar los ingresos de los agricultores, las cuales deberán llevarse a cabo en el mes Octubre de 2016.

JAIME RESTREPO VELEZ
C.C.80.410.462