



INFORME DE ECONOMICO MES DE
JULIO DE 2017

Jaime Restrepo Vélez

TABLA DE CONTENIDO

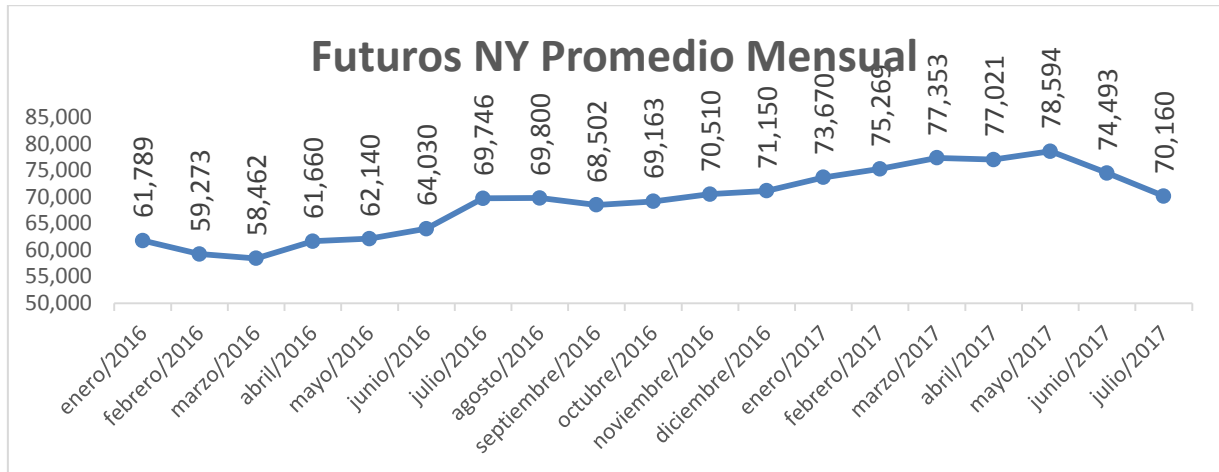
- 1. PRECIOS Y COMPORTAMIENTO INTERNACIONAL DE LA FIBRA DEL ALGODON**
- 2. PRECIO DE LA FIBRA EN EL MERCADO NACIONAL**
- 3. OTROS COMODITIES**

1. PRECIOS Y COMPORTAMIENTO INTERNACIONAL DE LA FIBRA DEL ALGODÓN.

Para Julio de 2017 el precio internacional de la Fibra presentó una disminución del 5,8%, al pasar de 74,493 centavos de dólar por libra en el mes de Junio de 2017 a 70,160 centavos la libra en el mes de Julio de 2017. En la tabla y grafica siguiente se muestra la evolución mencionada incluyendo los valores del año 2016.

COTIZACIONES INDICE A.L.O-FUTUROS NEW YORK- TRM 2016 - 2017				
Ctvos US\$ / Libra				
MES	Indice A Promedio Mensual	Futuros New York Promedio Mensual	TRM Promedio Mensual	PRECIO PROMEDIO MES
Enero/2016	68,762	61,789	3.134,28	4.269.556
Febrero/2016	66,478	59,273	3.346,95	4.373.574
Marzo/2016	65,447	58,462	3.134,28	4.039.610
Abril/2016	69,240	61,660	2.998,08	4.075.455
Mayo/2016	70,350	62,140	2.987,49	4.092.675
Junio/2016	73,660	64,030	2.992,97	4.174.528
Julio/2016	80,470	69,746	2.955,50	4.544.419
Agosto/2016	83,210	69,800	2.957,42	4.550.910
Septiembre/2016	77,930	68,502	2.920,24	4.410.132
Octubre/2016	78,240	69,163	2.930,10	4.467.715
Noviembre/2016	79,800	70,510	3.089,12	4.801.924
Diciembre/2016	79,426	71,150	3.028,28	4.750.073
Enero/2017	82,844	73,670	2.941,66	4.777.661
Febrero/2017	85,071	75,269	2.886,99	4.790.583
Marzo/2017	86,604	77,353	2.938,34	5.010.826
Abril/2017	86,900	77,021	2.872,65	4.877.772
Mayo/2017	88,400	78,594	2.923,27	5.065.082
Junio/2017	85,140	74,493	2.957,48	4.856.980
Julio/2017	84,114	70,160	3.042,24	4.705.584
Promedio Total 2017	78,53	69,09	3.001,96	4.572.727,21

Fuente: Cotlok – Cálculos: Conalgodón



Fuente: Cotlok – Cálculos: Conalgodón

Realizando un comparativo de los precios de las cotizaciones de NY durante los corridos del año de 2017 Vs el 2016, observamos un incremento de los precios de las cotizaciones de la Fibra del 20,5%, pasando de 62,44 en los meses del año 2016 a 75,22 centavos de dólar por libra en los meses del 2017.

MES	Futuros New York Promedio Mensual 2016	Futuros New York Promedio Mensual 2017	Var
Enero/2016	61,789	73,670	19,2%
Febrero/2016	59,273	75,269	27,0%
Marzo/2016	58,462	77,353	32,3%
Abril/2016	61,660	77,021	24,9%
Mayo/2016	62,140	78,594	26,5%
Junio/2016	64,030	74,493	16,3%
Julio/2016	69,746	70,160	0,6%
Promedio Total 2017	62,44	75,22	20,5%

Fuente: Cotlok – Cálculos: Conalgodón

La tendencia histórica de los precios de la fibra de algodón en la Bolsa de New York, desde enero de 2013, hasta Julio 30 de 2017, se presenta en la siguiente gráfica,

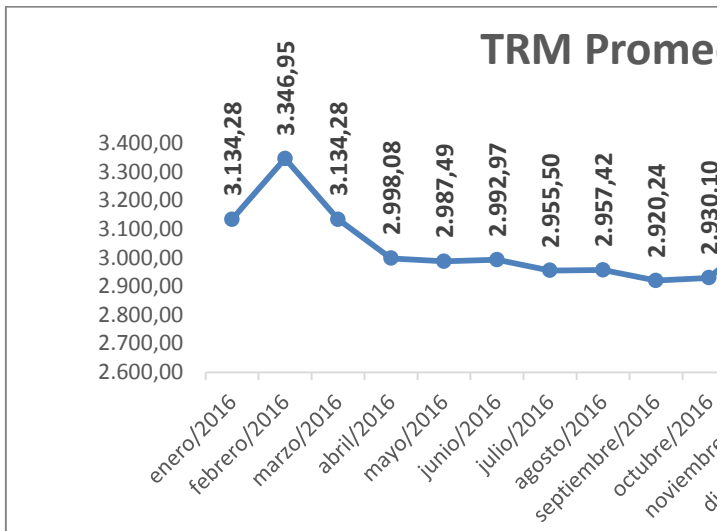


Fuente: Cotlok – Cálculos: Conalgodón

PRECIO DE LA FIBRA EN EL MERCADO NACIONAL.

- **TASA REPRESENTATIVA DEL MERCADO**

Para el mes de Julio de 2017 el promedio de la TRM fue de \$3.042 resentando un crecimiento del 2,9% frente al mes de Junio del mismo año. La gráfica siguiente, muestra la tendencia mensual de la TRM.



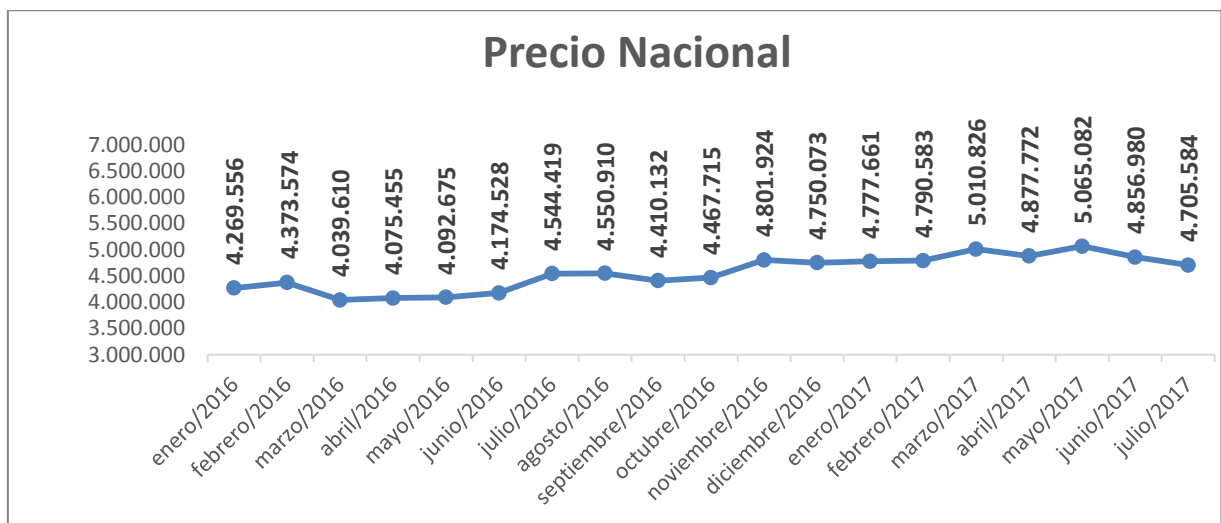
Fuente: Banco de la República - Cálculos: Conalgodón

Realizando un comparativo de la TRM durante los meses corridos del año de 2017 Vs el 2016, observamos una disminución en la cotización del dólar del 4,6%, pasando de 3.078 a 2.937.

MES	TRM Promedio Mensual 2016	TRM Promedio Mensual 2017	Var
Enero/2016	3.134,28	2.941,66	-6,1%
Febrero/2016	3.346,95	2.886,99	-13,7%
Marzo/2016	3.134,28	2.938,34	-6,3%
Abril/2016	2.998,08	2.872,65	-4,2%
Mayo/2016	2.987,49	2.923,27	-2,1%
Junio/2016	2.992,97	2.957,48	-1,2%
Julio/2016	2.955,50	3.042,24	2,9%
Promedio Total 2017	3.078,51	2.937,52	-4,6%

- **PRECIO FIBRA NACIONAL**

El precio de la fibra nacional presentó una disminución del 3,1% frente al mes de Junio pasando de \$4'856.980 la tonelada de fibra en el mes de mayo de 2017 a \$7'705.584, la evolución se ve en la gráfica siguiente:



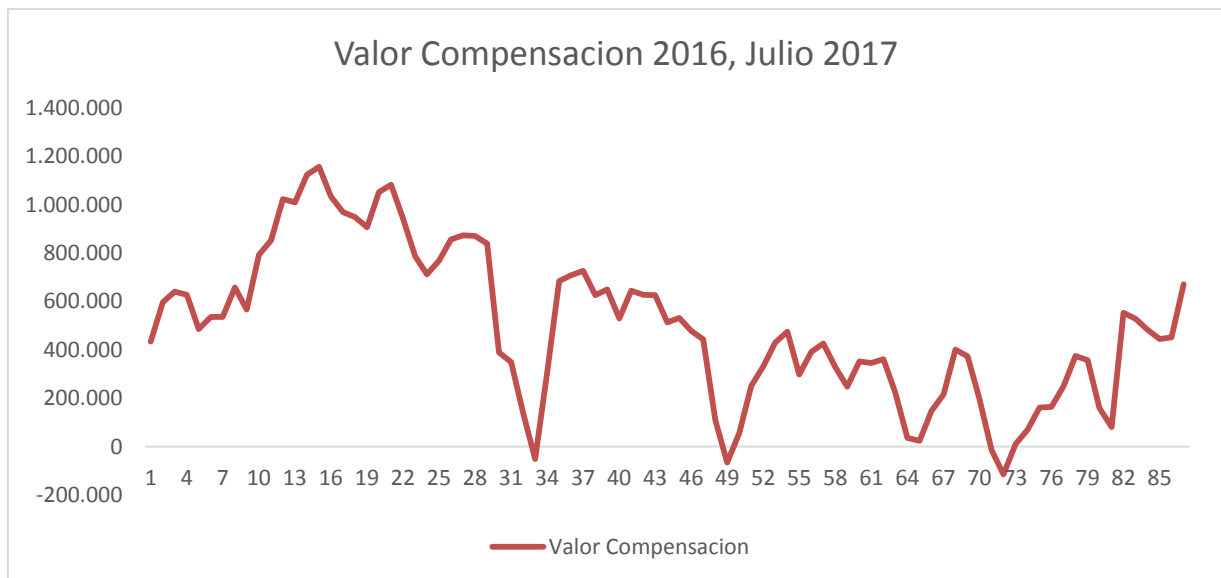
Cálculos: Conalgodón.

Realizando un comparativo del precio de la fibra en el mercado interno durante los meses corridos del año de 2017 Vs el 2016, observamos un crecimiento del 15,3%, pasando de \$4'224.259 a \$4'869.212 en 2017.

MES	PRECIO PROMEDIO MES 2016	PRECIO PROMEDIO MES 2017	Var
Enero/2016	4.269.556	4.777.661	11,9%
Febrero/2016	4.373.574	4.790.583	9,5%
Marzo/2016	4.039.610	5.010.826	24,0%
Abril/2016	4.075.455	4.877.772	19,7%
Mayo/2016	4.092.675	5.065.082	23,8%
Junio/2016	4.174.528	4.856.980	16,3%
Julio/2016	4.544.419	4.705.584	3,5%
Promedio Total 2017	4.224.259,54	4.869.212,60	15,3%

- **VALOR COMPENSACION**

Para el 2017, el valor del precio de referencia se definió en \$ 5.116.948. Teniendo en cuenta esta cifra, para el mes de Julio de 2017 el promedio de compensación fue de \$410.858 la tonelada.



Cálculos: Conalgodón.

La Evolución semanal del precio, la TRM y la compensación de las semanas hasta Julio 30 del 2017, se observa en el cuadro siguiente:

No	Tasa Rep. Del Mercado - TRM Promedio Semana de referencia	Precio Internacional Ctvos US\$/Libra Prom. Semanal	Precio Nacional Algodón Fibra Tons. Entregadas semana de referencia	Valor Compensacion
1	2.977,78	73,41	4.819.105	297.843
2	2.944,90	72,79	4.725.505	391.443
3	2.933,90	72,53	4.690.975	425.973
4	2.926,54	74,22	4.788.821	328.127
5	2.992,52	75,77	4.870.067	246.881
6	2.863,93	75,47	4.765.299	351.649
7	2.869,36	75,43	4.771.288	345.660
8	2.894,70	74,53	4.755.935	361.013
9	2.919,72	76,02	4.893.531	223.417
10	2.981,77	77,30	5.081.269	35.679
11	2.972,61	77,73	5.093.712	23.236
12	2.917,60	77,25	4.970.988	145.960
13	2.898,73	76,70	4.901.807	215.141
14	2.866,50	74,63	4.716.362	400.586
15	2.864,58	75,13	4.744.486	372.462
16	2.857,04	78,12	4.920.242	196.706
17	2.902,48	80,21	5.132.348	-15.400
18	2.947,75	80,53	5.233.163	-116.215
19	2.954,31	78,41	5.107.030	9.918
20	2.900,27	81,10	5.185.478	68.530
21	2.901,23	77,48	4.955.654	161.294
22	2.912,82	77,14	4.953.621	163.327
23	2.902,25	76,07	4.867.315	249.633
24	2.932,10	73,38	4.743.359	373.589
25	3.020,24	71,48	4.759.698	357.250
26	3.024,47	74,37	4.958.662	158.287
27	3.063,49	74,46	5.029.034	80.765
28	3.064,72	67,54	4.563.601	553.347
29	3.018,36	68,98	4.589.846	527.102
30	3.018,03	69,66	4.634.729	482.219

Cálculos: Conalgodón.

JAIME RESTREPO VELEZ
C.C.80.410.462