

Lo más destacado de la semana.

USDA revisa su pronóstico para 2019/20: se espera una cifra record en el consumo mundial que ayudará a bajar los niveles de existencias para la temporada 2019/20. La Secretaría de Agricultura estadounidense estima que para esta temporada las existencias mundiales bajarán por sexto año consecutivo. El nivel de existencias mundiales, sin contabilizar China, se aparta de esta tendencia para alcanzar un record de 45 millones de pacas (de 480 libras), lo cual se explica el desempeño de grandes productores y consumidores como Estados Unidos y Brasil, que han aumentado su producción muy por encima del consumo. En contraste, China verá disminuir sus existencias por quinto año consecutivo; pero, las restricciones comerciales impuestas a los Estados Unidos están agravando el mercado americano que ve con preocupación la acumulación de inventarios sin salida comercial inmediata.

CONALGODON

Sistema de Información Cadena Algodón SICA

Precios diarios en el mercado de futuros del ICE, Tasa Representativa del Mercado TRM y Precio Nacional Equivalente

Dia	Futuros para el contrato Cotton N° 2 del ICE (Cvs dólar libra)						Precio Nacional	
	may-19	jul-19	oct-19	dic-19	mar-20	may-20	TRM \$ USD	Equivalente \$ Ton.*
lunes, 15 de abril de 2019	76,49	77,04	76,09	75,88	76,25		3.109,32	5.243.242
martes, 16 de abril de 2019	77,94	78,56	77,36	76,87	77,02		3.136,69	5.389.665
miércoles, 17 de abril de 2019	78,11	78,96	77,74	77,41	77,36		3.160,87	5.443.059
jueves, 18 de abril de 2019	77,31	78,27	77,23	77,05	77,09		Festivo	Festivo
viernes, 19 de abril de 2019	Festivo	Festivo	Festivo	Festivo	Festivo		Festivo	Festivo
Promedio semana 16	77,46	78,21	77,11	76,80	76,93		3.135,63	5.354.830
lunes, 22 de abril de 2019	77,19	78,47	77,45	77,22	77,31		3.160,48	5.378.286
martes, 23 de abril de 2019	76,57	77,91	76,97	76,85	77,22		3.149,99	5.317.379
miércoles, 24 de abril de 2019	75,77	77,12	76,17	76,06	76,48		3.177,94	5.308.512
jueves, 25 de abril de 2019	76,97	78,32	76,88	76,71	76,84		3.213,23	5.452.468
viernes, 26 de abril de 2019	76,75	77,7	76,34	76,19	76,53		3.237,98	5.478.761
Promedio semana 17	76,65	77,90	76,76	76,61	76,88		3.187,92	5.387.037
lunes, 29 de abril de 2019	76,13	76,95	75,56	75,62	76,07		3.227,79	5.417.400
martes, 30 de abril de 2019	75,98	76,78	75,67	75,69	76,15		3.247,72	5.440.110
miércoles, 1 de mayo de 2019	75,91	76,71	75,48	75,53	75,99		Festivo	Festivo
jueves, 2 de mayo de 2019	74,65	75,45	74,28	74,42	75,07		3.233,97	5.322.254
viernes, 3 de mayo de 2019	74,78	75,68	74,27	74,45	75,03		3.262,17	5.378.013
Promedio semana 18 **	75,49	76,31	75,05	75,14	75,66		3.242,91	5.397.025
lunes, 6 de mayo de 2019	72,65	73,55	72,66	72,91	73,64	73,82	3.240,44	5.190.024
martes, 7 de mayo de 2019	72,28	73,18	72,37	72,63	73,27	73,36	3.254,03	5.185.248
miércoles, 8 de mayo de 2019	71,45	72,31	72,52	72,42	73,23	73,44	3.288,81	5.242.844
jueves, 9 de mayo de 2019		70,23	70,77	70,57	71,44	71,70	3.290,12	5.094.062
viernes, 10 de mayo de 2019		68,45	69,65	69,40	70,37	70,86	3.293,62	4.970.233
Promedio semana 19	72,13	71,54	71,59	71,59	72,39	72,64	3.273,40	5.124.614 **

* El Precio Nacional Equivalente semanal es el producto del promedio semanal del contrato de futuros más cercano por el promedio semanal de la TRM por 22,046

** El futuro es el promedio de los contratos de mayo para el 6, 7 y 8 de mayo y de julio para el 9 y 10 de mayo (Promedio =71,012)

El consumo mundial registrará un record de 126 millones de pacas; comparado con el 2009, año de crisis financiera mundial, el consumo ha ganado 16 millones de pacas. Los 10 principales países hilanderos, excepto Indonesia, verán aumentados sus consumos industriales, en particular Vietnam y Bangladesh. El consumo de China tendrá un desempeño igual al promedio mundial.

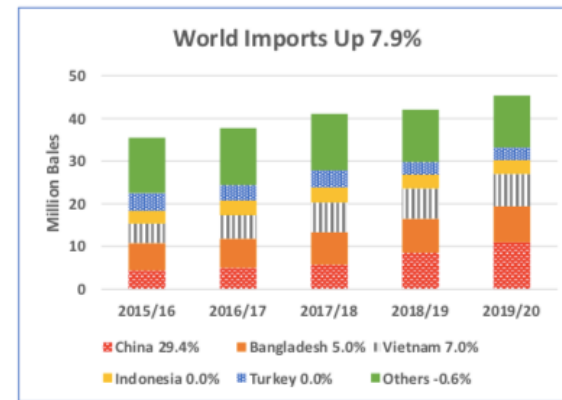
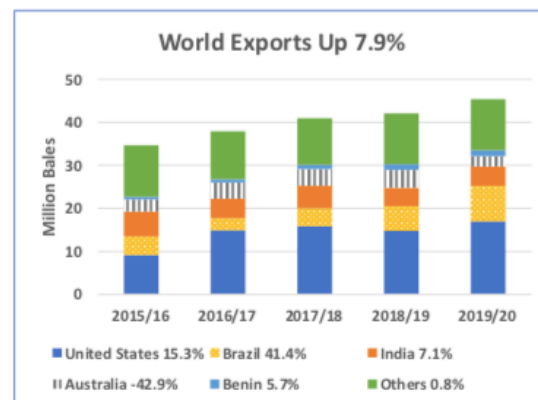
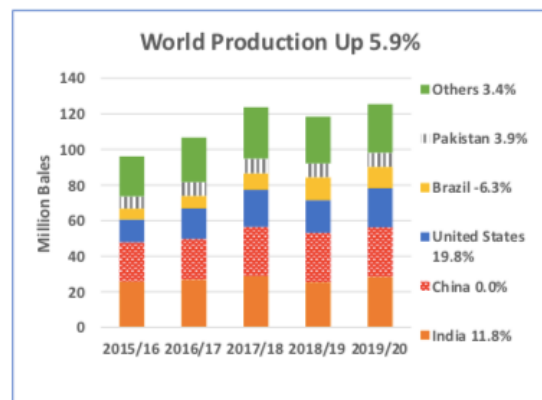
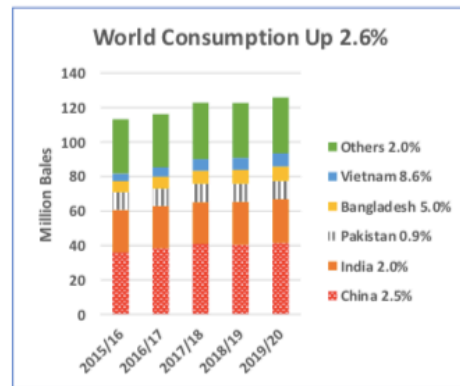
USDA pronostica que la producción mundial en 2019/20 crecerá 6%. Estados Unidos aporta la mitad de este crecimiento mientras que India explica buena parte de la otra mitad. La producción del hemisferio sur aflojará después del sorprendente crecimiento de Brasil del 40% en la 2018/20 mientras que Australia

reporta problemas por escasez de agua. La producción de China se reporta estable. La oferta exportable la sustenta la cosecha tardía de Brasil del 2018/19 que empata con la salida de las cosechas 2019/20 de Estados Unidos.

El comercio mundial en 2019/20 crecerá por cuarto año consecutivo. Estados Unidos y Brasil continúan siendo los principales oferentes mientras que las compras seguirán siendo lideradas por las grandes hilanderías de Bangladesh y Vietnam. China se alista a ser nuevamente un comprador importante pues el gobierno ha tomado medidas para agilizar la desocupación de inventarios. Se estima que las compras de China aumenten el 30%.

Conclusión: como resultado del comportamiento de las variables examinadas, no obstante, el crecimiento del consumo, las previsiones de USDA no son optimistas en términos de los precios; su estimativo de precios internos a nivel de finca, en los Estados Unidos, los ha disminuido de 70 a 65 centavos para la temporada 19/20. La temporada 18/19 cerrará con un promedio en finca de 70 centavos.

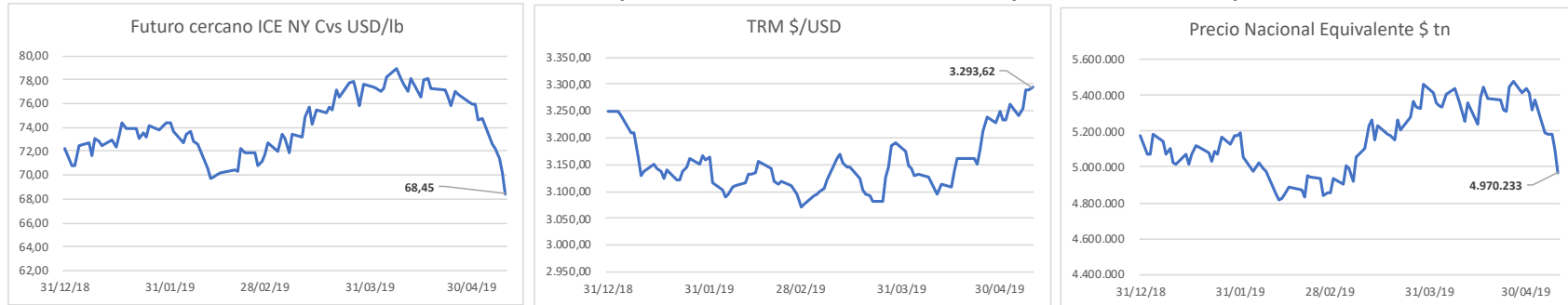
Resumen gráfico del estimativo del mercado mundial del algodón según reporte de USDA de mayo 4:



Fuente: <https://apps.fas.usda.gov/psdonline/circulars/cotton.pdf>

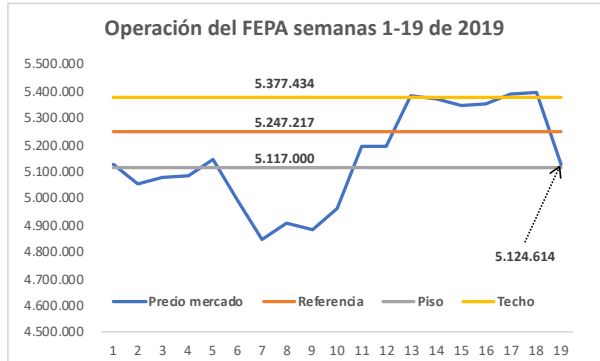
Desempeño diario de los precios: el 8 de mayo se registró la última cotización del contrato de mayo, cerrando en 71,45 centavos de dólar libra. A partir del 9 de mayo se registrará el contrato de julio. El viernes 10 de mayo el cierre de este contrato fue de 68,45 centavos, siendo la cotización mas baja de lo que va corrido del año. Como el valor de dólar continúa su asenso, la caída del Precio Nacional Equivalente del viernes 10 de mayo fue menos drástica: cerró en \$4,970.233.

Futuro mas cercano del ICE NY, Tasa Representativa del Mercado \$ / USD y Precio Nacional Equivalente \$ ton



Fuente: ICE y Superintendencia Financiera de Colombia SFC. Cálculos de Conalgodón.

Operaciones para el FEPA. Los registros para la operación del FEPA se basan en promedios semanales. Como efecto del aumento de la TRM a \$ 3273,4 y de la disminución de la cotización mas cercana, que promedió 71,012 centavos de dólar por libra, el promedio semanal del Precio Nacional Equivalente cae a \$5,124,614 ubicándose dentro del valor de la franja de precios del FEPA, no dando lugar cesión ni compensación.



CONALGODON

Sistema de Información Cadena Algodón SICA

Resumen semanal de la TRM, los precios internacionales, el Precio Nacional Equivalente y la operación del FEPA

Semana (dd/mm/aa)	No	Tasa Representativa del Mercado TRM promedio semanal		Precio Internacional Contrato de Futuros Cercano del ICE promedio semanal		Precio Nacional Equivalente		Operación del FEPA *	
		\$ Dólar	Var %	Centavos de dólar libra	Var %	\$ tonelada	Var %	Compensación	Cesión
06/01/2019	1	3.247,7	-1,11%	71,598	-1,37%	5.126.259	-2,50%	-	-
13/01/2019	2	3.159,5	-2,79%	72,578	1,35%	5.055.320	-1,40%	61.680	-
20/01/2019	3	3.139,5	-0,64%	73,376	1,09%	5.078.610	0,46%	38.390	-
27/01/2019	4	3.136,9	-0,08%	73,480	0,14%	5.081.548	0,06%	35.452	-
03/02/2019	5	3.151,0	0,45%	74,080	0,81%	5.146.151	1,26%	-	-
10/02/2019	6	3.101,0	-1,61%	73,036	-1,43%	4.993.100	-3,07%	123.900	-
17/02/2019	7	3.134,1	1,06%	70,108	-4,18%	4.844.062	-3,08%	272.938	-
24/02/2019	8	3.126,6	-0,24%	71,180	1,51%	4.906.293	1,27%	210.707	-
03/03/2019	9	3.091,3	-1,14%	71,688	0,71%	4.885.547	-0,42%	231.453	-
10/03/2019	10	3.102,1	0,35%	72,593	1,25%	4.964.553	1,59%	152.447	-
17/03/2019	11	3.154,8	1,67%	74,714	2,84%	5.196.380	4,46%	-	-
24/03/2019	12	3.099,2	-1,79%	76,036	1,74%	5.195.076	-0,03%	-	-
31/03/2019	13	3.162,3	2,00%	77,210	1,52%	5.382.739	3,49%	-	1.326
07/04/2019	14	3.145,2	-0,54%	77,450	0,31%	5.370.383	-0,23%	-	-
14/04/2019	15	3.111,2	-1,09%	77,944	0,63%	5.346.206	-0,45%	-	-
21/04/2019	16	3.135,6	0,78%	77,463	-0,62%	5.354.830	0,16%	-	-
28/04/2019	17	3.187,9	1,64%	76,650	-1,06%	5.387.037	0,60%	-	2.401
05/05/2019	18	3.242,9	1,70%	75,490	-1,54%	5.397.025	0,19%	-	4.898
12/05/2019 **	19	3.273,4	0,93%	71,012	-6,31%	5.124.614	-5,32%	-	0

* Acuerdo N° 1 de 2019: Precio Piso \$5,117,000; precio de Referencia \$5,247,217 y Precio Techo \$5,377,434. Valor máximo de la compensación: \$200,000 tonelada.

** El futuro es el promedio de los contratos de mayo para el 6, 7 y 8 de mayo y de julio para el 9 y 10 de mayo (Promedio =71,012)

Conalgodón
Mayo 13 de 2019