

Lo más destacado de la semana.

LOS FUTUROS AHORA ENFRENTAN UN COMERCIO DE FÍSICOS SOBRE OFERTADO EN EL CORTO PLAZO

La semana pasada, los futuros del ICE comenzaron a experimentar leves cambios en la medida en que se aproxima el vencimiento de los contratos de diciembre.

Los contratos de marzo crecieron un poco más, revelando tal vez un sentimiento de alza; pero no se esperan grandes cambios. Ahora, el contrato de marzo es el que hay que observar con detalle.

Los movimientos comerciales están revelando la presencia de algodones indios de baja calidad en los mercados a precios competitivos para calidades SLM hacia abajo. La calidad ha sido afectada por el monzón prolongado.

En general, la demanda sigue siendo moderada, pero los primeros indicios sugieren que puede aumentar la divergencia entre los grados más bajos y los más altos a medida que la oferta del grado superior SM 1 1/8 y mejor será más restringida.

El mercado va a ver más ofertas de calidades inferiores al grado SLM de los exportadores indios. Pakistán es un buen comprador de estos algodones, pero las fronteras con India están cerradas por problemas políticos dejando estas ofertas flotando sobre todos los mercados.

CONALGODON

Sistema de Información Cadena Algodón SICA

Precios diarios en el mercado de futuros del ICE, Tasa Representativa del Mercado TRM y Precio Nacional Equivalente

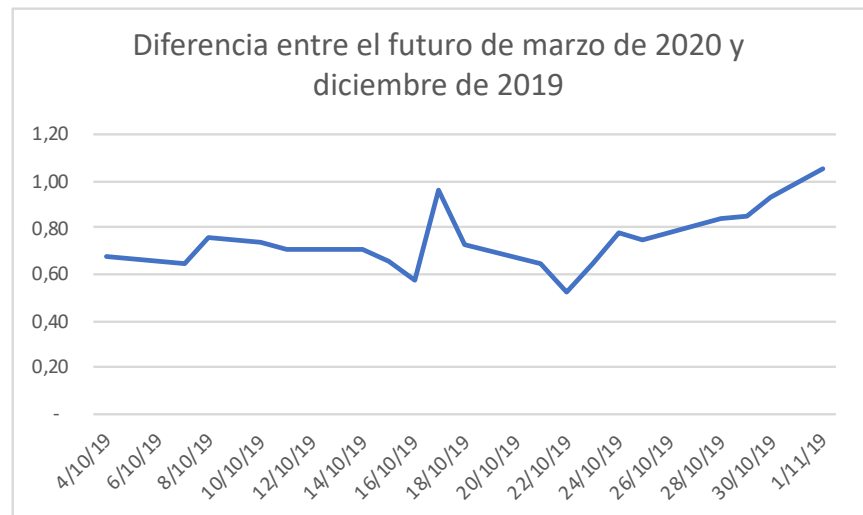
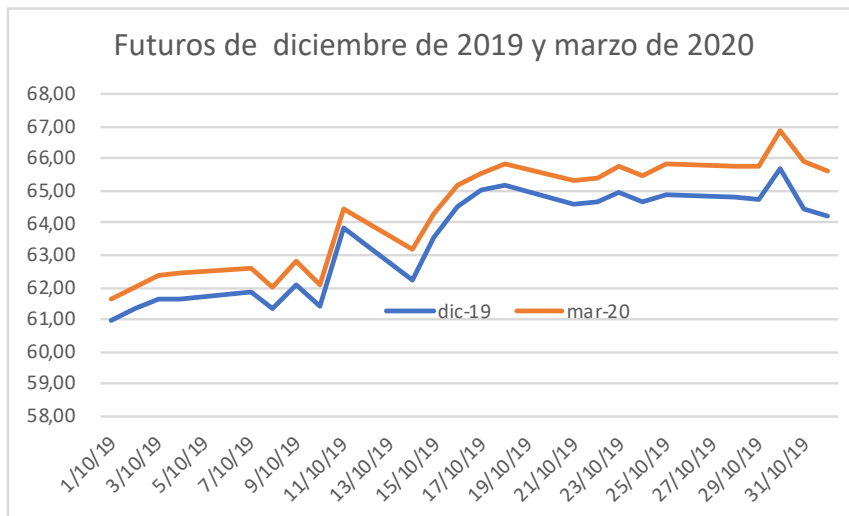
Dia						Precio Nacional Equivalente \$	
	dic-19	mar-20	may-20	jul-20	oct-20	TRM \$ USD	Ton.*
lunes, 2 de septiembre de 2019	Festivo USA	Festivo USA	Festivo USA	Festivo USA		3.427,29	
martes, 3 de septiembre de 2019	57,86	58,56	59,39	60,15		3.427,29	4.405.789
miércoles, 4 de septiembre de 2019	58,21	58,83	59,49	60,16		3.438,61	4.455.212
jueves, 5 de septiembre de 2019	59,12	58,83	60,42	60,91		3.401,04	4.435.777
viernes, 6 de septiembre de 2019	58,58	59,31	60,06	60,67		3.377,39	4.372.915
Promedio semana 36	58,44	58,88	59,84	60,47		3.414,32	4.421.676
lunes, 9 de septiembre de 2019	58,98	59,59	60,33	60,98		3.361,70	4.381.504
martes, 10 de septiembre de 2019	59,34	59,99	60,61	61,21		3.368,80	4.418.980
miércoles, 11 de septiembre de 2019	59,37	60,06	60,77	61,44		3.373,75	4.415.804
jueves, 12 de septiembre de 2019	62,21	62,58	63,20	63,77		3.372,48	4.628.268
viernes, 13 de septiembre de 2019	62,28	62,78	63,44	64,07		3.359,20	4.564.128
Promedio semana 37	60,44	61,00	61,67	62,29		3.367,19	4.481.742
lunes, 16 de septiembre de 2019	62,59	62,96	63,83	64,61		3.356,15	4.557.025
martes, 17 de septiembre de 2019	61,38	61,86	62,91	63,79		3.364,43	4.459.234
miércoles, 18 de septiembre de 2019	60,50	61,22	62,25	63,21		3.380,92	4.424.443
jueves, 19 de septiembre de 2019	60,33	61,06	62,08	63,06		3.377,79	4.392.794
viernes, 20 de septiembre de 2019	60,52	61,17	61,99	62,66		3.377,72	4.403.128
Promedio semana 38	61,06	61,65	62,61	63,47		3.371,40	4.447.515
lunes, 23 de septiembre de 2019	60,91	61,68	62,51	63,16		3.402,32	4.487.702
martes, 24 de septiembre de 2019	60,40	61,19	62,09	62,78		3.437,78	4.495.821
miércoles, 25 de septiembre de 2019	60,45	61,17	62,12	62,86		3.438,66	4.500.762
jueves, 26 de septiembre de 2019	60,28	60,99	61,89	62,60		3.451,02	4.504.006
viernes, 27 de septiembre de 2019	60,90	61,63	62,41	63,04		3.435,71	4.530.986
Promedio semana 39	60,59	61,33	62,20	62,89		3.433,10	4.503.927
lunes, 30 de septiembre de 2019	60,83	61,55	62,45	63,18		3.462,01	4.560.327
martes, 1 de octubre de 2019	60,98	61,66	62,53	63,23		3.477,45	4.592.165
miércoles, 2 de octubre de 2019	61,33	61,98	62,86	63,57		3.491,29	4.637.381
jueves, 3 de octubre de 2019	61,60	62,36	63,27	64,01		3.497,34	4.666.235
viernes, 4 de octubre de 2019	61,67	62,42	63,26	63,95		3.467,60	4.631.906
Promedio semana 40	61,28	61,99	62,87	63,59		3.479,14	4.617.558
lunes, 7 de octubre de 2019	61,83	62,57	63,46	64,10	64,25	3.430,28	4.594.155
martes, 8 de octubre de 2019	61,32	62,03	62,75	63,34	63,54	3.445,76	4.576.145
miércoles, 9 de octubre de 2019	62,09	62,80	63,51	64,07	64,23	3.452,57	4.643.798
jueves, 10 de octubre de 2019	61,42	62,08	62,73	63,28	63,48	3.454,56	4.677.700
viernes, 11 de octubre de 2019	63,88	64,45	64,81	64,96	65,06	3.458,42	4.870.488
Promedio semana 41	62,11	62,79	63,45	63,95	64,11	3.448,32	4.672.289
lunes, 14 de octubre de 2019	62,22	63,18	63,99	64,67	64,89	Festivo en Colombia	
martes, 15 de octubre de 2019	63,53	64,26	64,83	65,26	64,89	3.431,46	4.806.042
miércoles, 16 de octubre de 2019	64,54	65,19	65,72	66,15	66,19	3.451,33	4.910.721
jueves, 17 de octubre de 2019	64,99	65,51	65,89	66,13	66,00	3.459,55	4.956.738
viernes, 18 de octubre de 2019	65,16	65,81	66,35	66,76	66,81	3.465,35	4.978.035
Promedio semana 42	64,09	64,79	65,36	65,79	65,76	3.451,92	4.877.166
lunes, 21 de octubre de 2019	64,56	65,34	66,02	66,52	66,57	3.428,63	4.879.934
martes, 22 de octubre de 2019	64,67	65,42	66,13	66,65	66,55	3.442,78	4.908.422
miércoles, 23 de octubre de 2019	64,95	65,79	66,44	66,91	66,79	3.430,30	4.911.804
jueves, 24 de octubre de 2019	64,65	65,50	66,23	66,78	66,58	3.409,29	4.859.172
viernes, 25 de octubre de 2019	64,90	65,83	66,55	67,06	66,58	3.387,72	4.847.100
Promedio semana 43	64,75	65,58	66,27	66,78	66,61	3.419,74	4.881.309
lunes, 28 de octubre de 2019	64,79	65,78	66,54	67,19	66,96	3.395,25	4.849.640
martes, 29 de octubre de 2019	64,72	65,77	66,69	67,44	67,19	3.382,19	4.825.767
miércoles, 30 de octubre de 2019	65,70	66,89	67,69	68,30	67,90	3.380,90	4.896.971
jueves, 31 de octubre de 2019	64,44	65,88	66,87	67,64	67,44	3.389,94	4.815.899
viernes, 1 de noviembre de 2019	64,23	65,64	66,69	67,49	67,44	3.383,29	4.790.788
Promedio semana 44	64,78	65,99	66,90	67,61	67,39	3.386,31	4.835.831

* El Precio Nacional Equivalente semanal es el producto del promedio semanal del contrato de futuros más cercano por el promedio semanal de la TRM por 22,046

La demanda de importación de China está floja porque cuenta con buenas existencias portuarias y las cosechas avanzan bien.

Los observadores creen el mercado ha descontado gran parte de las noticias negativas. El volumen no vendido de la cosecha americana y brasileña se verá mas pronunciado después de enero, justo cuando salen las cosechas africanas. En general, los precios enfrentan una fuerte resistencia en el corto plazo moviéndose a través del rango de 65/70 centavos en los futuros de ICE¹.

Los futuros de marzo de 2020 tomaron ventaja sobre los futuros de diciembre de 2019



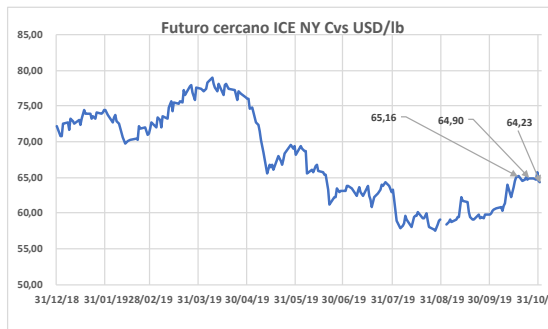
Fuente: ICE

¹ Comentarios basados en el reporte semanal de Jernigan Global de noviembre 4 de 2019.

https://7c3f0fba-5093-4a42-af02-7f8b6c704155.filesusr.com/ugd/181b3d_e35f4a11f9e44403bdb28c48d35c2362.pdf

Desempeño diario de los precios: el viernes 1 de noviembre el futuro más cercano del ICE, contrato de diciembre, cerró en 64,23 por debajo de 64,90 del viernes anterior. Como el valor del dólar cerró en \$ 3.383,29 a la baja con respecto a \$ 3.387,72 de la semana anterior, el Precio Nacional Equivalente cerró a la baja \$4.790.788 en comparación a \$ 4.847. 100 de la semana anterior.

**Futuro mas cercano del ICE NY, Tasa Representativa del Mercado \$ / USD y Precio Nacional Equivalente \$ ton
Cotizaciones diarias**

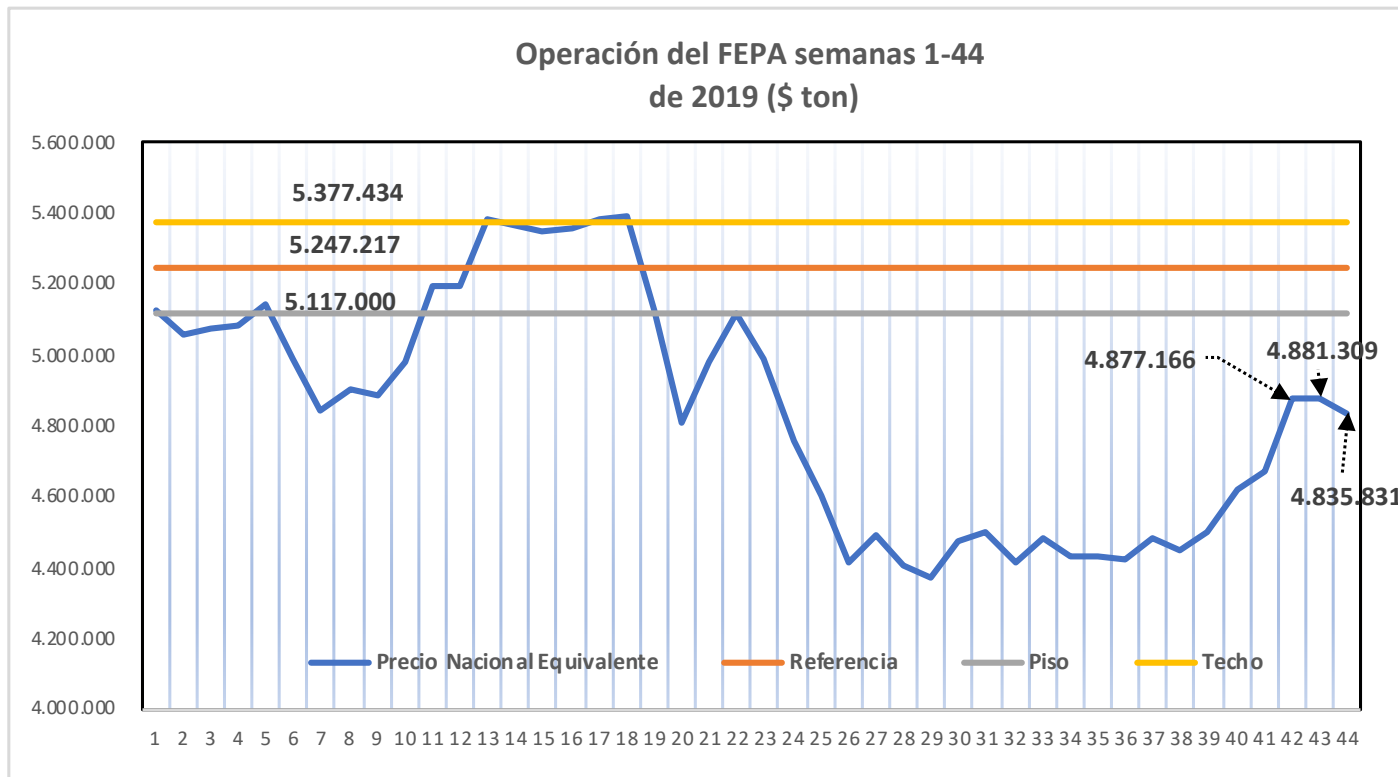


Nota: Las últimas lecturas son los viernes 18, 25 de octubre y 1 de noviembre de 2019

Fuente: ICE y Superintendencia Financiera de Colombia.

Cálculos: Conalgodón

Operaciones para el FEPA. Los cálculos de los parámetros del FEPA se basan en promedios semanales. En la semana 44, del 25 de octubre al 1 de noviembre el promedio semanal del Precio Nacional Equivalente bajó a \$4.835.831 en comparación a \$ 4.881.309 de la semana anterior, ubicándose por debajo del piso de la franja de precios del FEPA (\$5.117.000), dando lugar a una compensación calculada de \$ 281.169 por tonelada. El Acuerdo No 1 del FEPA limita el valor de la compensación en \$ 200,000 por tonelada y el Acuerdo No 6 establece un presupuesto de inversiones y gastos para el 2019 por \$ 718.225.000 para el pago de compensaciones, limitando el pago de las compensaciones a las disponibilidades presupuestales. Para la Cosecha Interior 2019 no opera el FEPA. El Ministerio de Agricultura y Desarrollo Rural estableció un apoyo por \$ 249,500 pagados por la Bolsa Mercantil (Resolución 300 del 16 de septiembre de 2019).



Nota: las últimas tres lecturas corresponden a las semanas 42, 43 y 44 de 2019

Fuente: Conalgodón con base en ICE y el Banco de la República.

CONALGODON

Sistema de Información Cadena Algodón SICA

Resumen semanal de la TRM, los precios internacionales, el Precio Nacional Equivalente y la operación del FEPA

Semana (dd/mm/aa)	No	Tasa Representativa del Mercado TRM promedio semanal		Precio Internacional Contrato de Futuros Cercano del ICE promedio semanal		Precio Nacional Equivalente		Operación del FEPA *	
		\$ Dólar	Var %	Centavos de dólar libra	Var %	\$ tonelada	Var %	Compensación	Cesión
06/01/2019	1	3.247,7	-1,11%	71,598	-1,37%	5.126.259	-2,50%	-	-
13/01/2019	2	3.159,5	-2,79%	72,578	1,35%	5.055.320	-1,40%	61.680	-
20/01/2019	3	3.139,5	-0,64%	73,376	1,09%	5.078.610	0,46%	38.390	-
27/01/2019	4	3.136,9	-0,08%	73,480	0,14%	5.081.548	0,06%	35.452	-
03/02/2019	5	3.151,0	0,45%	74,080	0,81%	5.146.151	1,26%	-	-
10/02/2019	6	3.101,0	-1,61%	73,036	-1,43%	4.993.100	-3,07%	123.900	-
17/02/2019	7	3.134,1	1,06%	70,108	-4,18%	4.844.062	-3,08%	272.938	-
24/02/2019	8	3.126,6	-0,24%	71,180	1,51%	4.906.293	1,27%	210.707	-
03/03/2019	9	3.091,3	-1,14%	71,688	0,71%	4.885.547	-0,42%	231.453	-
10/03/2019	10	3.102,1	0,35%	72,772	1,25%	4.976.829	1,59%	140.171	-
17/03/2019	11	3.154,8	1,67%	74,714	2,84%	5.196.380	4,46%	-	-
24/03/2019	12	3.099,2	-1,79%	76,036	1,74%	5.195.076	-0,03%	-	-
31/03/2019	13	3.162,3	2,00%	77,210	1,52%	5.382.739	3,49%	-	1.326
07/04/2019	14	3.145,2	-0,54%	77,450	0,31%	5.370.383	-0,23%	-	-
14/04/2019	15	3.111,2	-1,09%	77,944	0,63%	5.346.206	-0,45%	-	-
21/04/2019	16	3.135,6	0,78%	77,463	-0,62%	5.354.830	0,16%	-	-
28/04/2019	17	3.187,9	1,64%	76,650	-1,06%	5.387.037	0,60%	-	2.401
05/05/2019	18	3.242,9	1,70%	75,490	-1,54%	5.397.025	0,19%	-	4.898
12/05/2019	19	3.273,4	0,93%	71,012	-6,31%	5.124.614	-5,32%	-	**
19/05/2019	20	3.288,8	0,47%	66,270	-7,16%	4.804.966	-6,65%	312.034	-
26/05/2019	21	3.342,0	1,59%	67,570	1,92%	4.978.434	3,48%	138.566	-
02/06/2019	22	3.363,6	0,64%	68,988	2,05%	5.115.705	2,68%	1.295	-
09/06/2019	23	3.329,3	-1,03%	68,262	-1,06%	4.992.177	-2,47%	124.823	-
16/06/2019	24	3.262,5	-2,05%	66,196	-3,12%	4.761.161	-4,85%	355.839	-
23/06/2019	25	3.254,6	-0,24%	64,146	-3,20%	4.602.599	-3,45%	514.401	-
30/06/2019	26	3.188,4	-2,08%	62,826	-2,10%	4.416.094	-4,22%	700.906	-
07/07/2019	27	3.207,6	0,60%	63,533	1,11%	4.492.744	1,71%	624.256	-
14/07/2019	28	3.211,8	0,13%	61,280	-3,68%	4.409.151	-1,90%	707.849	-
21/07/2019	29	3.190,6	-0,66%	62,190	1,46%	4.374.423	-0,79%	742.577	-
28/07/2019	30	3.188,6	-0,06%	63,604	2,22%	4.471.110	2,16%	645.890	-
04/08/2019	31	3.282,8	2,87%	62,128	-2,38%	4.496.349	0,56%	620.651	-
11/08/2019	32	3.412,8	3,81%	58,670	-5,89%	4.414.229	-1,86%	702.771	-
18/08/2019	33	3.424,8	0,35%	59,344	1,14%	4.480.596	1,48%	636.404	-
25/08/2019	34	3.406,2	-0,55%	59,012	-0,56%	4.431.348	-1,11%	685.652	-
01/09/2019	35	3.446,5	1,17%	58,296	-1,23%	4.429.386	-0,04%	687.614	-
08/09/2019	36	3.414,3	-0,94%	58,743	0,76%	4.421.676	-0,17%	695.324	-
15/09/2019	37	3.367,2	-1,40%	60,374	2,70%	4.481.742	1,34%	635.258	-
22/09/2019	38	3.371,4	0,13%	59,838	-0,90%	4.447.515	-0,77%	669.485	-
29/09/2019	39	3.433,1	1,80%	59,508	-0,55%	4.503.927	1,25%	613.073	-
06/10/2019	40	3.479,1	1,32%	60,202	1,15%	4.617.558	2,46%	499.442	-
13/10/2019	41	3.448,3	-0,89%	60,667	0,77%	4.672.289	1,17%	444.711	-
20/10/2019	42	3.451,9	0,10%	64,088	5,34%	4.877.166	4,20%	239.834	-
27/10/2019	43	3.419,7	-0,94%	64,746	1,02%	4.881.309	0,08%	235.691	-
03/11/2019	44	3.386,3	-0,99%	64,776	0,05%	4.835.831	-0,94%	281.169	-

*Acuerdo N° 1 de 2019: Precio Piso \$5,117,000; precio de Referencia \$5,247,217 y Precio Techo \$5,377,434. Valor máximo de la compensación: \$200,000 tonelada aplicable a la cosecha Costa 2018/2019.

Para la Cosecha Interior 2019 el Ministerio de Agricultura y Desarrollo Rural reconoce un apoyo a la comercialización por \$ 249,500 por tonelada pagados por la Bolsa

** El futuro es el promedio de los contratos de mayo para el 6, 7 y 8 de mayo y de julio para el 9 y 10 de mayo (Promedio =71,012)

Conalgodón
Noviembre 5 de 2019