

### Lo más destacado de la semana.

Los futuros de ICE de marzo estuvieron estables en el rango de 65 centavos. No hubo movimientos por fuera de lo normal por parte de los especuladores. La debilidad de las exportaciones norteamericanas está sustentando estos niveles y comienza a presionar la incertidumbre sobre de la actividad industrial en China.

Los hilanderos chinos se están concentrando en algodones mas baratos, en particular griegos y africanos. Los precios internos son mas competitivos, o mas baratos, como una forma de enfrenar la debilidad de la demanda. Como los precios de los productos industriales, hilos, telas y confecciones, están bajo presión, los hilanderos están reacios a aumentar inventarios

Turquía y Pakistán estuvieron activos en sus compras de algodones estadounidenses, brasileños y griegos. Egipto vio aumentar la demanda por sus fibras largas y extra largas.

Las autoridades indias comenzaron activamente las compras de algodón semilla, sosteniendo los precios locales.

La preocupación continúa en la debilidad de la demanda de China y cada vez es mas evidente el riesgo de crédito de las empresas chinas. Los bancos y las compañías locales continúan expandiendo el crédito, lo cual tiene expectante a los mercados. El incumplimiento de sus contratos de compras de materias

#### CONALGODON

##### Sistema de Información Cadena Algodón SICA

Precios diarios en el mercado de futuros del ICE, Tasa Representativa del Mercado TRM y Precio Nacional Equivalente

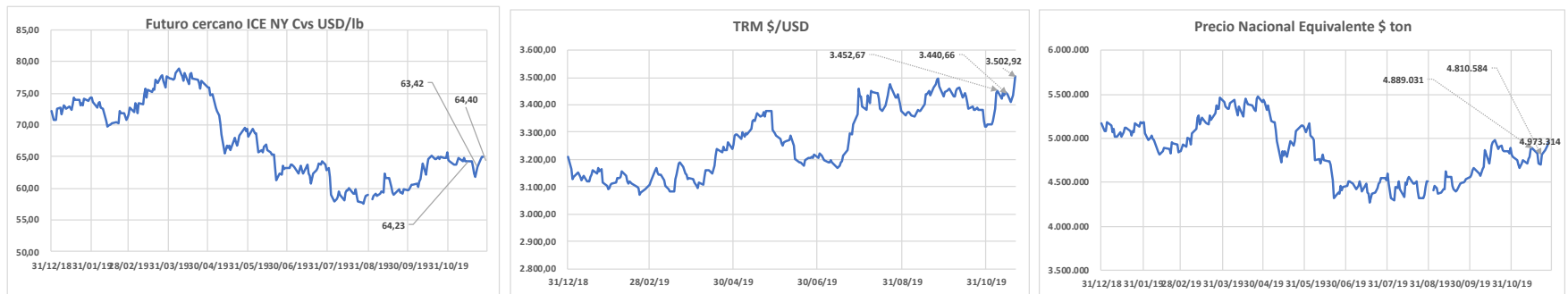
Dia	dic-19	mar-20	may-20	jul-20	oct-20	TRM \$ USD	Precio Nacional
							Equivalente \$ Ton.*
lunes, 16 de septiembre de 2019	62,59	62,96	63,83	64,61			3.356,15
martes, 17 de septiembre de 2019	61,38	61,86	62,91	63,79			3.364,43
miércoles, 18 de septiembre de 2019	60,50	61,22	62,25	63,21			3.380,92
jueves, 19 de septiembre de 2019	60,33	61,06	62,08	63,06			3.377,79
viernes, 20 de septiembre de 2019	60,52	61,17	61,99	62,66			3.377,72
<b>Promedio semana 38</b>	<b>61,06</b>	<b>61,65</b>	<b>62,61</b>	<b>63,47</b>			<b>3.371,40</b>
lunes, 23 de septiembre de 2019	60,91	61,68	62,51	63,16			3.402,32
martes, 24 de septiembre de 2019	60,40	61,19	62,09	62,78			3.437,78
miércoles, 25 de septiembre de 2019	60,45	61,17	62,12	62,86			3.438,66
jueves, 26 de septiembre de 2019	60,28	60,99	61,89	62,60			3.451,02
viernes, 27 de septiembre de 2019	60,90	61,63	62,41	63,04			3.435,71
<b>Promedio semana 39</b>	<b>60,59</b>	<b>61,33</b>	<b>62,20</b>	<b>62,89</b>			<b>3.433,10</b>
lunes, 30 de septiembre de 2019	60,83	61,55	62,45	63,18			3.462,01
martes, 1 de octubre de 2019	60,98	61,66	62,53	63,23			3.477,45
miércoles, 2 de octubre de 2019	61,33	61,98	62,86	63,57			3.491,29
jueves, 3 de octubre de 2019	61,60	62,36	63,27	64,01			3.497,34
viernes, 4 de octubre de 2019	61,67	62,42	63,26	63,95			3.467,60
<b>Promedio semana 40</b>	<b>61,28</b>	<b>61,99</b>	<b>62,87</b>	<b>63,59</b>			<b>3.479,14</b>
lunes, 7 de octubre de 2019	61,83	62,57	63,46	64,10	64,25		3.430,28
martes, 8 de octubre de 2019	61,32	62,03	62,75	63,34	63,54		3.445,76
miércoles, 9 de octubre de 2019	62,09	62,80	63,51	64,07	64,23		3.452,57
jueves, 10 de octubre de 2019	61,42	62,08	62,73	63,28	63,48		3.454,56
viernes, 11 de octubre de 2019	63,88	64,45	64,81	64,96	65,06		3.458,42
<b>Promedio semana 41</b>	<b>62,11</b>	<b>62,79</b>	<b>63,45</b>	<b>63,95</b>	<b>64,11</b>		<b>3.448,32</b>
lunes, 14 de octubre de 2019	62,22	63,18	63,99	64,67	64,89	Festivo en Colombia	3.431,46
martes, 15 de octubre de 2019	63,53	64,26	64,83	65,26	64,89		3.431,46
miércoles, 16 de octubre de 2019	64,54	65,19	65,72	66,15	66,19		3.451,33
jueves, 17 de octubre de 2019	64,99	65,51	65,89	66,13	66,00		3.459,55
viernes, 18 de octubre de 2019	65,16	65,81	66,35	66,76	66,81		3.465,35
<b>Promedio semana 42</b>	<b>64,09</b>	<b>64,79</b>	<b>65,36</b>	<b>65,79</b>	<b>65,76</b>		<b>3.451,92</b>
lunes, 21 de octubre de 2019	64,56	65,34	66,02	66,52	66,57		3.428,63
martes, 22 de octubre de 2019	64,67	65,42	66,13	66,65	66,55		3.442,78
miércoles, 23 de octubre de 2019	64,95	65,79	66,44	66,91	66,79		3.430,30
jueves, 24 de octubre de 2019	64,65	65,50	66,23	66,78	66,58		3.409,29
viernes, 25 de octubre de 2019	64,90	65,83	66,55	67,06	66,58		3.387,72
<b>Promedio semana 43</b>	<b>64,75</b>	<b>65,58</b>	<b>66,27</b>	<b>66,78</b>	<b>66,61</b>		<b>3.419,74</b>
lunes, 28 de octubre de 2019	64,79	65,78	66,54	67,19	66,96		3.395,25
martes, 29 de octubre de 2019	64,72	65,77	66,69	67,44	67,19		3.382,19
miércoles, 30 de octubre de 2019	65,70	66,89	67,69	68,30	67,90		3.380,90
jueves, 31 de octubre de 2019	64,44	65,88	66,87	67,64	67,44		3.389,94
viernes, 1 de noviembre de 2019	64,23	65,64	66,69	67,49	67,44		3.383,29
<b>Promedio semana 44</b>	<b>64,78</b>	<b>65,99</b>	<b>66,90</b>	<b>67,61</b>	<b>67,39</b>		<b>3.386,31</b>
lunes, 4 de noviembre de 2019	63,66	65,27	66,52	67,49	67,39	Festivo en Colombia	3.386,31
martes, 5 de noviembre de 2019	63,81	65,47	66,49	67,45	67,38		3.339,19
miércoles, 6 de noviembre de 2019	63,69	65,27	66,46	67,56	67,36		3.318,47
jueves, 7 de noviembre de 2019	64,35	66,04	67,35	68,54	67,44		3.319,64
viernes, 8 de noviembre de 2019	64,72	66,57	67,77	68,87	69,22		3.327,02
<b>Promedio semana 45</b>	<b>64,05</b>	<b>65,72</b>	<b>66,92</b>	<b>67,98</b>	<b>67,76</b>		<b>3.326,08</b>
lunes, 11 de noviembre de 2019	64,29	66,08	67,36	68,49	68,94	Festivo en Colombia	3.326,08
martes, 12 de noviembre de 2019	64,74	66,50	67,68	68,66	69,01		3.341,01
miércoles, 13 de noviembre de 2019	64,22	66,05	67,24	68,37	68,72		3.384,21
jueves, 14 de noviembre de 2019	64,27	66,08	67,27	68,29	68,66		3.441,89
viernes, 15 de noviembre de 2019	64,23	65,64	66,69	67,49	67,39		3.452,67
<b>Promedio semana 46</b>	<b>64,35</b>	<b>66,07</b>	<b>67,25</b>	<b>68,26</b>	<b>68,54</b>		<b>3.404,95</b>
lunes, 18 de noviembre de 2019	64,21	65,97	67,24	68,32	68,61		3.421,26
martes, 19 de noviembre de 2019	63,44	65,35	66,62	67,67	67,87		3.447,74
miércoles, 20 de noviembre de 2019	62,24	64,28	65,48	66,53	66,83		3.434,49
jueves, 21 de noviembre de 2019	61,84	64,01	65,14	66,14	66,44		3.445,95
viernes, 22 de noviembre de 2019	63,42	64,85	65,94	66,81	66,96		3.440,66
<b>Promedio semana 47</b>	<b>63,03</b>	<b>64,89</b>	<b>66,08</b>	<b>67,09</b>	<b>67,34</b>		<b>3.438,02</b>
lunes, 25 de noviembre de 2019	64,69	65,80	66,81	67,58	67,48		3.410,77
martes, 26 de noviembre de 2019	64,90	65,95	67,06	67,88	67,78		3.433,94
miércoles, 27 de noviembre de 2019	64,91	65,81	66,91	67,63	67,58		3.469,01
jueves, 28 de noviembre de 2019	64,40	65,36	66,39	67,02	67,29		3.502,92
viernes, 29 de noviembre de 2019	64,40	65,36	66,39	67,02	67,29		3.502,92
<b>Promedio semana 48</b>	<b>64,73</b>	<b>65,73</b>	<b>66,79</b>	<b>67,53</b>	<b>67,53</b>		<b>3.463,91</b>

\* El Precio Nacional Equivalente semanal es el producto del promedio semanal del contrato de futuros más cercano por el promedio semanal de la TRM por 22,046

primas por parte de dos grandes empresas estatales, entre ellas la principal procesadora de caucho, y la inactividad del gobierno para salir a su rescate, fue una nota negativa para los mercados<sup>1</sup>.

**Desempeño diario de los precios:** el viernes 29 de noviembre el futuro más cercano del ICE, contrato de diciembre, cerró en 64,40 casi un centavo por encima de los 63,42 del viernes anterior. Como el valor del dólar cerró en \$ 3502,92 por encima de \$ 3.440,66, de la semana anterior, el Precio Nacional Equivalente cerró al alza en \$ 4.973.314 en comparación a \$ 4.810.584 de la semana anterior.

### Futuro mas cercano del ICE NY, Tasa Representativa del Mercado \$ / USD y Precio Nacional Equivalente \$ ton Cotizaciones diarias



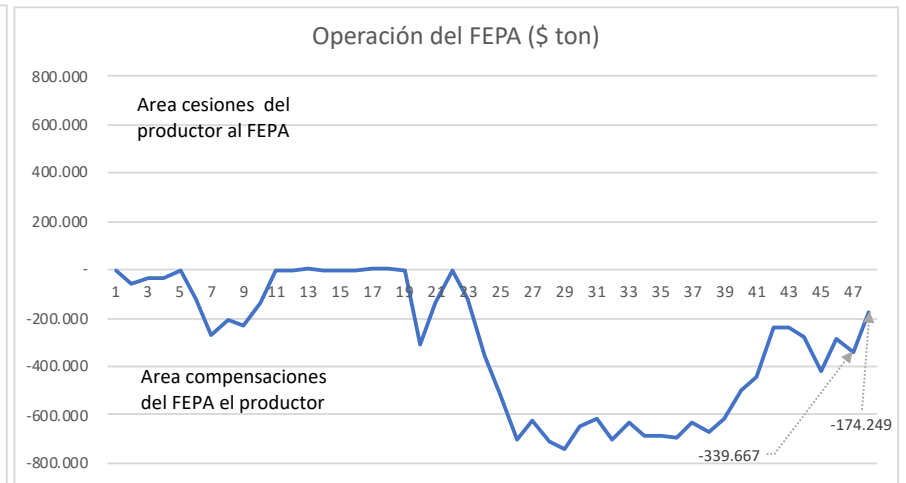
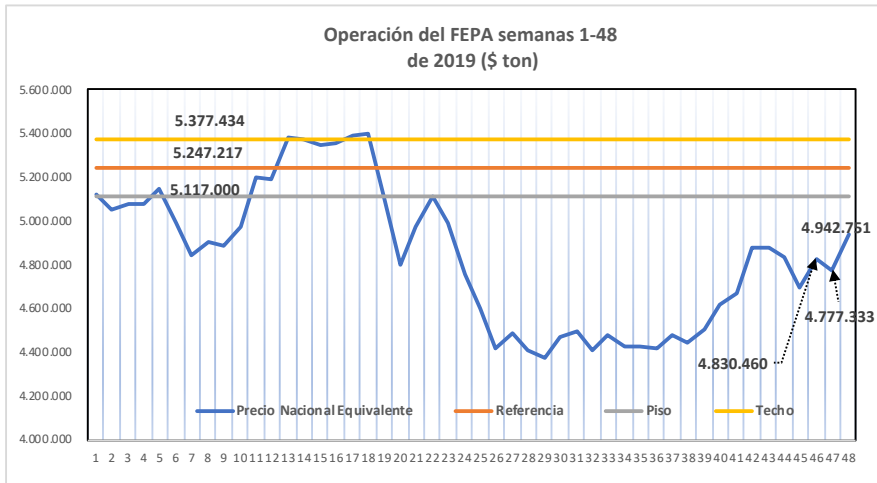
*Nota: Las últimas lecturas son los viernes 15, 22 y 29 de noviembre de 2019*

*Fuente: ICE y Superintendencia Financiera de Colombia.*

*Cálculos: Conalgodón*

**Operaciones para el FEPA.** Los cálculos de los parámetros del FEPA se basan en promedios semanales. En la semana 48, del 19 al 22 de noviembre el promedio semanal del Precio Nacional Equivalente aumentó a \$4.942.751 en comparación a \$4.777.333 de la semana anterior, ubicándose por debajo del piso de la franja de precios del FEPA (\$5.117.000), dando lugar a una compensación calculada de \$ 174.249 por tonelada. El Acuerdo No 1 del FEPA limita el valor de la compensación en \$ 200,000 por tonelada y el Acuerdo No 6 establece un presupuesto de inversiones y gastos para el 2019 por \$ 718.225.000 para el pago de compensaciones, limitando el pago de las compensaciones a las disponibilidades presupuestales. Para la Cosecha Interior 2019 no opera el FEPA. El Ministerio de Agricultura y Desarrollo Rural estableció un apoyo por \$ 249,500 pagados por la Bolsa Mercantil (Resolución 300 del 16 de septiembre de 2019).

<sup>1</sup> Comentarios basados en el reporte del 2 de diciembre de 2019 de JERNIGANGLOBAL.COM



Nota: las últimas tres lecturas corresponden a las semanas 46, 47 y 48 de 2019  
Fuente: Conalgodón con base en ICE y el Banco de la República.

**CONALGODON**

Sistema de Información Cadena Algodón SICA

Resumen semanal de la TRM, los precios internacionales, el Precio Nacional Equivalente y la operación del FEPA

Semana (dd/mm/aa)	No	Tasa Representativa del Mercado TRM promedio semanal		Precio Internacional Contrato de Futuros Cercano del ICE promedio semanal		Precio Nacional Equivalente		Operación del FEPA *	
		\$ Dólar	Var %	Centavos de dólar libra	Var %	\$ tonelada	Var %	Compensación	Cesión
06/01/2019	1	3.247,7	-1,11%	71,598	-1,37%	5.126.259	-2,50%	-	-
13/01/2019	2	3.159,5	-2,79%	72,578	1,35%	5.055.320	-1,40%	61.680	-
20/01/2019	3	3.139,5	-0,64%	73,376	1,09%	5.078.610	0,46%	38.390	-
27/01/2019	4	3.136,9	-0,08%	73,480	0,14%	5.081.548	0,06%	35.452	-
03/02/2019	5	3.151,0	0,45%	74,080	0,81%	5.146.151	1,26%	-	-
10/02/2019	6	3.101,0	-1,61%	73,036	-1,43%	4.993.100	-3,07%	123.900	-
17/02/2019	7	3.134,1	1,06%	70,108	-4,18%	4.844.062	-3,08%	272.938	-
24/02/2019	8	3.126,6	-0,24%	71,180	1,51%	4.906.293	1,27%	210.707	-
03/03/2019	9	3.091,3	-1,14%	71,688	0,71%	4.885.547	-0,42%	231.453	-
10/03/2019	10	3.102,1	0,35%	72,772	1,25%	4.976.829	1,59%	140.171	-
17/03/2019	11	3.154,8	1,67%	74,714	2,84%	5.196.380	4,46%	-	-
24/03/2019	12	3.099,2	-1,79%	76,036	1,74%	5.195.076	-0,03%	-	-
31/03/2019	13	3.162,3	2,00%	77,210	1,52%	5.382.739	3,49%	-	1.326
07/04/2019	14	3.145,2	-0,54%	77,450	0,31%	5.370.383	-0,23%	-	-
14/04/2019	15	3.111,2	-1,09%	77,944	0,63%	5.346.206	-0,45%	-	-
21/04/2019	16	3.135,6	0,78%	77,463	-0,62%	5.354.830	0,16%	-	-
28/04/2019	17	3.187,9	1,64%	76,650	-1,06%	5.387.037	0,60%	-	2.401
05/05/2019	18	3.242,9	1,70%	75,490	-1,54%	5.397.025	0,19%	-	4.898
12/05/2019	19	3.273,4	0,93%	71,012	-6,31%	5.124.614	-5,32%	-	**
19/05/2019	20	3.288,8	0,47%	66,270	-7,16%	4.804.966	-6,65%	312.034	-
26/05/2019	21	3.342,0	1,59%	67,570	1,92%	4.978.434	3,48%	138.566	-
02/06/2019	22	3.363,6	0,64%	68,988	2,05%	5.115.705	2,68%	1.295	-
09/06/2019	23	3.329,3	-1,03%	68,262	-1,06%	4.992.177	-2,47%	124.823	-
16/06/2019	24	3.262,5	-2,05%	66,196	-3,12%	4.761.161	-4,85%	355.839	-
23/06/2019	25	3.254,6	-0,24%	64,146	-3,20%	4.602.599	-3,45%	514.401	-
30/06/2019	26	3.188,4	-2,08%	62,826	-2,10%	4.416.094	-4,22%	700.906	-
07/07/2019	27	3.207,6	0,60%	63,533	1,11%	4.492.744	1,71%	624.256	-
14/07/2019	28	3.211,8	0,13%	61,280	-3,68%	4.409.151	-1,90%	707.849	-
21/07/2019	29	3.190,6	-0,66%	62,190	1,46%	4.374.423	-0,79%	742.577	-
28/07/2019	30	3.188,6	-0,06%	63,604	2,22%	4.471.110	2,16%	645.890	-
04/08/2019	31	3.282,8	2,87%	62,128	-2,38%	4.496.349	0,56%	620.651	-
11/08/2019	32	3.412,8	3,81%	58,670	-5,89%	4.414.229	-1,86%	702.771	-
18/08/2019	33	3.424,8	0,35%	59,344	1,14%	4.480.596	1,48%	636.404	-
25/08/2019	34	3.406,2	-0,55%	59,012	-0,56%	4.431.348	-1,11%	685.652	-
01/09/2019	35	3.446,5	1,17%	58,296	-1,23%	4.429.386	-0,04%	687.614	-
08/09/2019	36	3.414,3	-0,94%	58,743	0,76%	4.421.676	-0,17%	695.324	-
15/09/2019	37	3.367,2	-1,40%	60,374	2,70%	4.481.742	1,34%	635.258	-
22/09/2019	38	3.371,4	0,13%	59,838	-0,90%	4.447.515	-0,77%	669.485	-
29/09/2019	39	3.433,1	1,80%	59,508	-0,55%	4.503.927	1,25%	613.073	-
06/10/2019	40	3.479,1	1,32%	60,202	1,15%	4.617.558	2,46%	499.442	-
13/10/2019	41	3.448,3	-0,89%	60,667	0,77%	4.672.289	1,17%	444.711	-
20/10/2019	42	3.451,9	0,10%	64,088	5,34%	4.877.166	4,20%	239.834	-
27/10/2019	43	3.419,7	-0,94%	64,746	1,02%	4.881.309	0,08%	235.691	-
03/11/2019	44	3.386,3	-0,99%	64,776	0,05%	4.835.831	-0,94%	281.169	-
10/11/2019	45	3.326,1	-1,81%	64,046	-1,14%	4.696.286	-2,97%	420.714	-
17/11/2019	46	3.404,9	2,32%	64,350	0,47%	4.830.460	2,78%	286.540	-
24/11/2019	47	3.438,0	0,96%	63,030	-2,09%	4.777.333	-1,11%	339.667	-
01/12/2019	48	3.463,9	0,75%	64,725	2,62%	4.942.751	3,35%	174.249	-

\* Acuerdo N° 1 de 2019: Precio Piso \$5,117,000; precio de Referencia \$5,247,217 y Precio Techo \$5,377,434. Valor máximo de la compensación: \$200,000 tonelada aplicable a la cosecha Costa 2018/2019.

Para la Cosecha Interior 2019 el Ministerio de Agricultura y Desarrollo Rural reconoce un apoyo a la comercialización por \$ 249,500 por tonelada pagados por la Bolsa Mercantil.

\*\* El futuro es el promedio de los contratos de mayo para el 6, 7 y 8 de mayo y de julio para el 9 y 10 de mayo (Promedio =71,012)