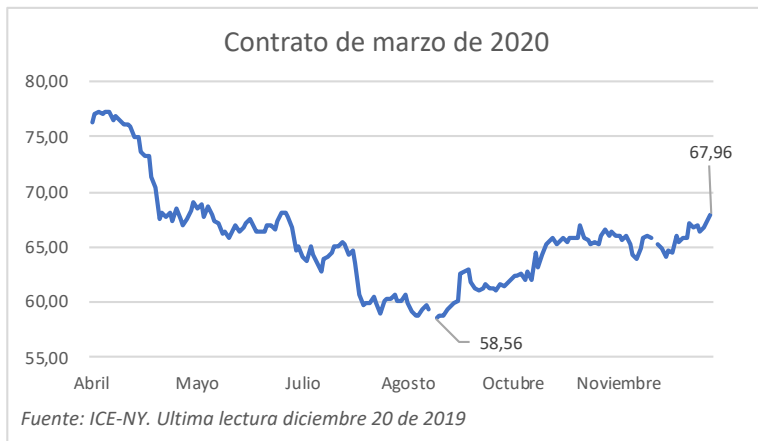


Lo más destacado de la semana¹.

Los futuros de NY continuaron avanzando por encima de la línea de 65 centavos. El viernes 20 de diciembre registró 67,96, en línea ascendente desde la primera semana de septiembre.



El mercado comenzó a asimilar los números del reporte de la semana pasada de USDA en lo que respecta a la producción que será mas baja en comparación a los prospectos de comienzo de temporada.

En agosto, USDA estimó que la cosecha estadounidense era de 22.52 millones de pacas frente a 20.21 millones ahora, mientras que la producción global se redujo de 125.61 a 121.11 millones de pacas. El consumo también se redujo, cayendo de 123.07 a

CONALGODÓN

Sistema de Información Cadena Algodón SICA

Precios diarios en el mercado de futuros del ICE, Tasa Representativa del Mercado TRM y Precio Nacional Equivalente

Dia	Precio Nacional Equivalente \$								
	dic-19	mar-20	may-20	jul-20	oct-20	dic-20	mar-21	TRM \$ USD	Ton.*
lunes, 7 de octubre de 2019	61.83	62,57	63,46	64,10	64,25			3.430,28	4.594.155
martes, 8 de octubre de 2019	61.32	62,03	62,75	63,34	63,54			3.445,76	4.576.145
miércoles, 9 de octubre de 2019	62,09	62,80	63,51	64,07	64,23			3.452,57	4.643.798
jueves, 10 de octubre de 2019	61,42	62,08	62,79	63,48	63,48			3.454,56	4.677.700
viernes, 11 de octubre de 2019	63,88	64,45	64,81	64,96	65,06			3.458,42	4.870.488
Promedio semana 41	62,11	62,79	63,45	63,95	64,11			3.448,32	4.672.289
lunes, 14 de octubre de 2019	62,22	63,18	63,99	64,67	64,89				
martes, 15 de octubre de 2019	63,53	64,26	64,83	65,26	64,89			3.431,46	4.806.042
miércoles, 16 de octubre de 2019	64,54	65,19	65,72	66,15	66,19			3.451,33	4.910.721
jueves, 17 de octubre de 2019	64,99	65,51	65,89	66,13	66,00			3.459,55	4.956.738
viernes, 18 de octubre de 2019	65,16	65,81	66,35	66,76	66,81			3.465,35	4.978.035
Promedio semana 42	64,09	64,79	65,36	65,79	65,76			3.451,92	4.877.166
lunes, 21 de octubre de 2019	64,56	65,34	66,02	66,52	66,57			3.428,63	4.879.934
martes, 22 de octubre de 2019	64,67	65,42	66,13	66,65	66,55			3.442,78	4.908.422
miércoles, 23 de octubre de 2019	64,95	65,79	66,44	66,91	66,79			3.430,30	4.911.804
jueves, 24 de octubre de 2019	64,65	65,50	66,23	66,78	66,58			3.409,29	4.859.172
viernes, 25 de octubre de 2019	64,90	65,83	66,55	67,06	66,58			3.387,72	4.847.100
Promedio semana 43	64,75	65,58	66,27	66,78	66,61			3.419,74	4.881.309
lunes, 28 de octubre de 2019	64,79	65,78	66,54	67,19	66,96			3.395,25	4.849.640
martes, 29 de octubre de 2019	64,72	65,77	66,69	67,44	67,19			3.382,19	4.825.767
miércoles, 30 de octubre de 2019	65,70	66,89	67,69	68,30	67,90			3.380,90	4.896.971
jueves, 31 de octubre de 2019	64,44	65,88	66,87	67,64	67,44			3.389,94	4.815.899
viernes, 1 de noviembre de 2019	64,23	65,64	66,69	67,49	67,44			3.383,29	4.790.788
Promedio semana 44	64,78	65,99	66,90	67,61	67,39			3.386,31	4.835.831
lunes, 4 de noviembre de 2019	63,66	65,27	66,52	67,49	67,38				
martes, 5 de noviembre de 2019	63,81	65,47	66,49	67,45	67,38			3.339,19	4.697.423
miércoles, 6 de noviembre de 2019	63,69	65,27	66,46	67,56	67,36			3.318,47	4.659.496
jueves, 7 de noviembre de 2019	64,35	66,04	67,35	68,54	67,44			3.319,64	4.709.441
viernes, 8 de noviembre de 2019	64,72	66,57	67,77	68,87	69,22			3.327,02	4.747.049
Promedio semana 45	64,05	65,72	66,92	67,98	67,76			3.326,08	4.696.286
lunes, 11 de noviembre de 2019	64,29	66,08	67,36	68,49	68,94				
martes, 12 de noviembre de 2019	64,74	66,50	67,68	68,66	69,01			3.341,01	4.768.483
miércoles, 13 de noviembre de 2019	64,22	66,05	67,24	68,37	68,72			3.384,21	4.791.345
jueves, 14 de noviembre de 2019	64,27	66,08	67,27	68,29	68,66			3.441,89	4.876.802
viernes, 15 de noviembre de 2019	64,23	65,64	66,69	67,49	67,39			3.452,67	4.889.031
Promedio semana 46	64,35	66,07	67,25	68,26	68,54			3.404,95	4.830.460
lunes, 18 de noviembre de 2019	64,21	65,97	67,24	68,32	68,61			3.421,26	4.843.464
martes, 19 de noviembre de 2019	63,44	65,35	66,62	67,67	67,87			3.447,74	4.822.003
miércoles, 20 de noviembre de 2019	62,24	64,28	65,48	66,53	66,83			3.434,49	4.712.612
jueves, 21 de noviembre de 2019	61,84	64,01	65,14	66,14	66,44			3.445,95	4.697.949
viernes, 22 de noviembre de 2019	63,42	64,85	65,94	66,81	66,96			3.440,66	4.810.584
Promedio semana 47	63,03	64,89	66,08	67,09	67,34			3.438,02	4.777.333
lunes, 25 de noviembre de 2019	64,69	65,80	66,81	67,58	67,48			3.410,77	4.864.289
martes, 26 de noviembre de 2019	64,90	65,95	67,06	67,88	67,78			3.433,94	4.913.231
miércoles, 27 de noviembre de 2019	64,91	65,81	66,91	67,63	67,58			3.469,01	4.964.174
jueves, 28 de noviembre de 2019	63,66	65,27	66,52	67,49	67,38			3.502,92	4.965.157
viernes, 29 de noviembre de 2019	64,40	65,36	66,39	67,02	67,29			3.502,92	4.973.314
Promedio semana 48	64,73	65,73	66,79	67,53	67,53			3.463,91	4.942.751
lunes, 2 de diciembre de 2019	63,85	64,80	65,91	66,82	67,13	67,33		3.522,48	4.958.374
martes, 3 de diciembre de 2019	63,10	64,05	65,15	66,16	66,51	66,96		3.508,39	4.880.530
miércoles, 4 de diciembre de 2019	63,17	64,70	65,61	66,50	66,96	67,06		3.506,67	4.883.549
jueves, 5 de diciembre de 2019	63,51	64,51	65,50	66,48	66,81	67,11		3.478,57	4.870.490
viernes, 6 de diciembre de 2019	65,00	66,00	66,85	67,51	67,76	67,64		3.459,97	4.958.102
Promedio semana 49	63,73	64,81	65,80	66,69	67,03	67,22		3.495,22	4.910.441
lunes, 9 de diciembre de 2019	65,38	66,40	67,17	67,42	67,30			3.430,31	4.944.337
martes, 10 de diciembre de 2019	65,93	66,90	67,59	67,91	67,79			3.418,48	4.968.736
miércoles, 11 de diciembre de 2019	65,88	66,95	67,75	68,01	67,87			3.418,61	4.965.157
jueves, 12 de diciembre de 2019	67,17	68,11	68,67	68,62	68,52			3.387,73	5.016.652
viernes, 13 de diciembre de 2019	66,80	67,97	68,87	68,62	68,78			3.372,23	4.966.191
Promedio semana 50	66,23	67,27	68,01	68,12	68,05			3.405,47	4.972.502
lunes, 16 de diciembre de 2019	66,97	68,13	68,99	69,08	68,90	69,44		3.374,29	4.981.871
martes, 17 de diciembre de 2019	66,44	67,61	68,54	68,69	68,59	69,29		3.364,24	4.927.724
miércoles, 18 de diciembre de 2019	66,74	67,83	68,66	68,82	66,72	69,32		3.347,86	4.925.874
jueves, 19 de diciembre de 2019	67,58	68,62	69,32	69,22	69,14	69,67		3.329,98	4.961.233
viernes, 20 de diciembre de 2019	67,96	69,00	69,66	69,66	69,61	70,02		3.322,38	4.977.743
Promedio semana 51	67,14	68,24	69,03	69,09	68,59	69,55		3.347,75	4.955.086

* El Precio Nacional Equivalente semanal es el producto del promedio semanal del contrato de futuros más cercano por el promedio semanal de la TRM por 22,046

¹ Basado en el reporte semanal de Plexus Group en <https://plexus-cotton.com/marketreports/2019/12/13/market-reports-december-12-2019>

120.27 millones de pacas, pero esto ya había sido asimilado por los comerciantes; las pérdidas de producción fueron la noticia no esperada. Las existencias finales en Estados Unidos están en 5,50 millones de pacas más favorables para los precios frente a 7,20 millones en agosto, mientras que las existencias mundiales de fin de temporada están en 47,08 millones de pacas frente a 48,74 millones de hace cuatro meses.

Otro factor que ha influido en el mercado es, sin duda, el impacto del arreglo comercial China – Estados Unidos y el dólar que se ha manifestado ahora un poco más débil. La denominada "Fase 1", en el que China se compromete a comprar grandes cantidades de productos agrícolas Estados Unidos, significa que China ahora estará en el mercado, pero, como ya está bien abastecida, no se esperan cambios fuertes en el precio.

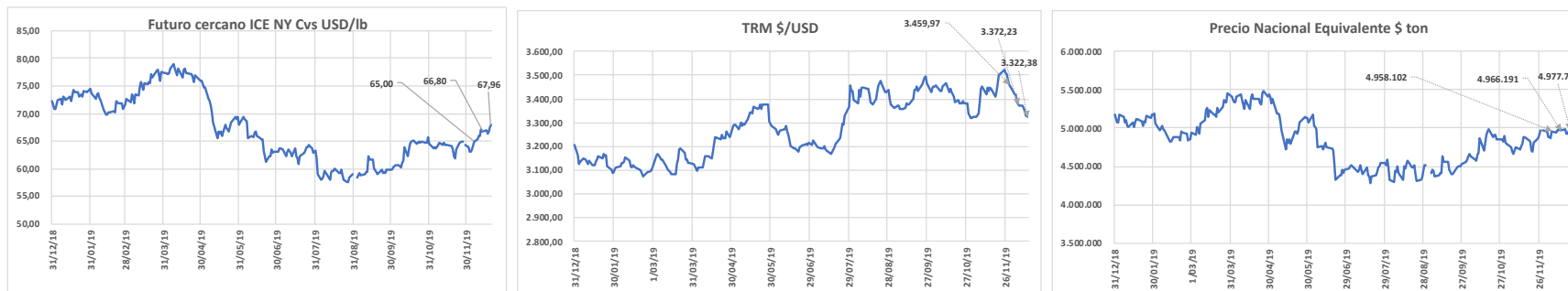
Un cambio importante en el mercado es la política de la FED de estimular la demanda soltando dinero y bajando las tasas de interés. Hay que estar atento a los mercados porque los fondos de inversión se pueden volcar hacia los productos básicos y presionar los precios al alza.

Las ventas de exportación de Estados Unidos continuaron a buen ritmo, atendiendo 18 mercados. Los compromisos en libros son los más altos desde el 2010, con 11,7 millones de pacas.

El mercado parece tener más argumentos alcistas en este momento y sigue presionando al alza. Los especuladores se están moviendo a posiciones largas. Es razonable esperar precios cercanos a la línea de los 70 centavos en las próximas semanas.

Desempeño diario de los precios: el viernes 20 de diciembre el futuro más cercano del ICE, contrato de marzo, cerró en 67,96 por encima de 66,8 del viernes anterior. Como el valor del dólar cerró en \$ 3.322,38 en comparación a \$3.372,23 de la semana anterior, el Precio Nacional Equivalente cerró en \$ 4.977.473 en comparación a \$4.966.191 de la semana anterior.

**Futuro mas cercano del ICE NY, Tasa Representativa del Mercado \$ / USD y Precio Nacional Equivalente \$ ton
Cotizaciones diarias**

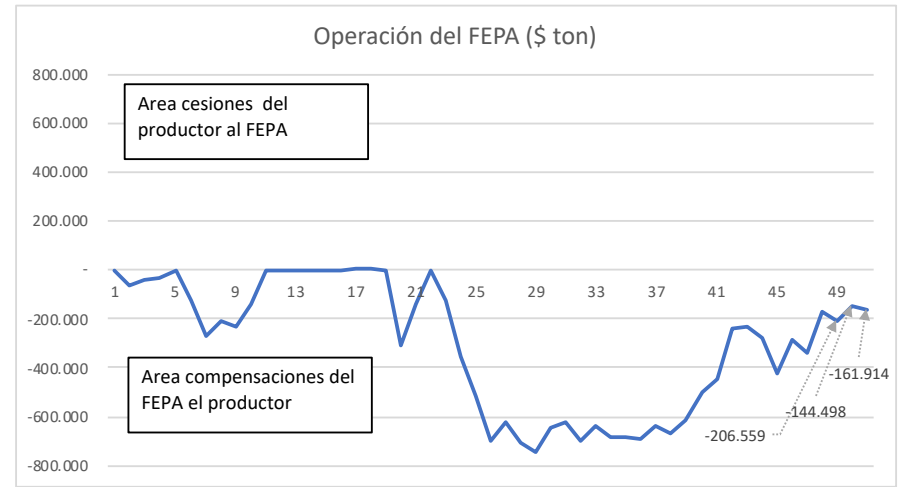
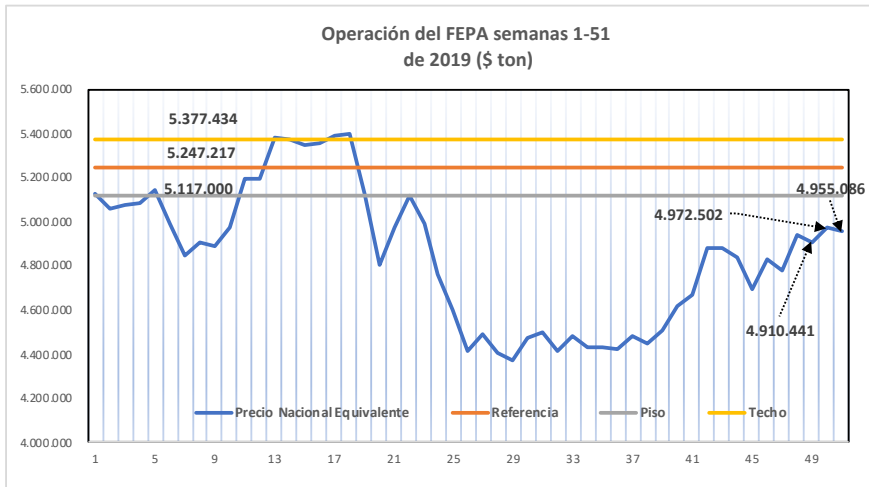


Nota: Las últimas lecturas son los viernes 6, 13 y 20 de diciembre de 2019

Fuente: ICE y Superintendencia Financiera de Colombia.

Cálculos: Conalgodón

Operaciones para el FEPA. Los cálculos de los parámetros del FEPA se basan en promedios semanales. En la semana 51, del 16 al 20 de diciembre el promedio semanal del Precio Nacional Equivalente disminuyó a \$ 4.955.086 en comparación a \$4.972.502 de la semana anterior, ubicándose por debajo del piso de la franja de precios del FEPA (\$5.117.000), dando lugar a una compensación calculada de \$ 161.914 por tonelada. El Acuerdo No 1 del FEPA limita el valor de la compensación en \$ 200,000 por tonelada y el Acuerdo No 6 establece un presupuesto de inversiones y gastos para el 2019 por \$ 718.225.000 para el pago de compensaciones, limitando el pago de las compensaciones a las disponibilidades presupuestales. Para la Cosecha Interior 2019 no opera el FEPA; para esta cosecha el Ministerio de Agricultura y Desarrollo Rural estableció un apoyo por \$ 249,500 pagados por la Bolsa Mercantil (Resolución 300 del 16 de septiembre de 2019).



Nota: las últimas tres lecturas corresponden a las semanas 49, 50 y 51 de 2019
Fuente: Conalgodón con base en ICE y el Banco de la República.

CONALGODON

Sistema de Información Cadena Algodón SICA

Resumen semanal de la TRM, los precios internacionales, el Precio Nacional Equivalente y la operación del FEPA

Semana (dd/mm/aa)	No	Tasa Representativa del Mercado TRM promedio semanal		Precio Internacional Contrato de Futuros Cercano del ICE promedio semanal		Precio Nacional Equivalente		Operación del FEPA *	
		\$ Dólar	Var %	Centavos de dólar libra	Var %	\$ tonelada	Var %	Compensación	Cesión
06/01/2019	1	3.247,7	-1,11%	71,598	-1,37%	5.126.259	-2,50%	-	-
13/01/2019	2	3.159,5	-2,79%	72,578	1,35%	5.055.320	-1,40%	61.680	-
20/01/2019	3	3.139,5	-0,64%	73,376	1,09%	5.078.610	0,46%	38.390	-
27/01/2019	4	3.136,9	-0,08%	73,480	0,14%	5.081.548	0,06%	35.452	-
03/02/2019	5	3.151,0	0,45%	74,080	0,81%	5.146.151	1,26%	-	-
10/02/2019	6	3.101,0	-1,61%	73,036	-1,43%	4.993.100	-3,07%	123.900	-
17/02/2019	7	3.134,1	1,06%	70,108	-4,18%	4.844.062	-3,08%	272.938	-
24/02/2019	8	3.126,6	-0,24%	71,180	1,51%	4.906.293	1,27%	210.707	-
03/03/2019	9	3.091,3	-1,14%	71,688	0,71%	4.885.547	-0,42%	231.453	-
10/03/2019	10	3.102,1	0,35%	72,772	1,25%	4.976.829	1,59%	140.171	-
17/03/2019	11	3.154,8	1,67%	74,714	2,84%	5.196.380	4,46%	-	-
24/03/2019	12	3.099,2	-1,79%	76,036	1,74%	5.195.076	-0,03%	-	-
31/03/2019	13	3.162,3	2,00%	77,210	1,52%	5.382.739	3,49%	-	1.326
07/04/2019	14	3.145,2	-0,54%	77,450	0,31%	5.370.383	-0,23%	-	-
14/04/2019	15	3.111,2	-1,09%	77,944	0,63%	5.346.206	-0,45%	-	-
21/04/2019	16	3.135,6	0,78%	77,463	-0,62%	5.354.830	0,16%	-	-
28/04/2019	17	3.187,9	1,64%	76,650	-1,06%	5.387.037	0,60%	-	2.401
05/05/2019	18	3.242,9	1,70%	75,490	-1,54%	5.397.025	0,19%	-	4.898
12/05/2019	19	3.273,4	0,93%	71,012	-6,31%	5.124.614	-5,32%	-	-
19/05/2019	20	3.288,8	0,47%	66,270	-7,16%	4.804.966	-6,65%	312.034	-
26/05/2019	21	3.342,0	1,59%	67,570	1,92%	4.978.434	3,48%	138.566	-
02/06/2019	22	3.363,6	0,64%	68,988	2,05%	5.115.705	2,68%	1.295	-
09/06/2019	23	3.329,3	-1,03%	68,262	-1,06%	4.992.177	-2,47%	124.823	-
16/06/2019	24	3.262,5	-2,05%	66,196	-3,12%	4.761.161	-4,85%	355.839	-
23/06/2019	25	3.254,6	-0,24%	64,146	-3,20%	4.602.599	-3,45%	514.401	-
30/06/2019	26	3.188,4	-2,08%	62,826	-2,10%	4.416.094	-4,22%	700.906	-
07/07/2019	27	3.207,6	0,60%	63,533	1,11%	4.492.744	1,71%	624.256	-
14/07/2019	28	3.211,8	0,13%	61,280	-3,68%	4.409.151	-1,90%	707.849	-
21/07/2019	29	3.190,6	-0,66%	62,190	1,46%	4.374.423	-0,79%	742.577	-
28/07/2019	30	3.188,6	-0,06%	63,604	2,22%	4.471.110	2,16%	645.890	-
04/08/2019	31	3.282,8	2,87%	62,128	-2,38%	4.496.349	0,56%	620.651	-
11/08/2019	32	3.412,8	3,81%	58,670	-5,89%	4.414.229	-1,86%	702.771	-
18/08/2019	33	3.424,8	0,35%	59,344	1,14%	4.480.596	1,48%	636.404	-
25/08/2019	34	3.406,2	-0,55%	59,012	-0,56%	4.431.348	-1,11%	685.652	-
01/09/2019	35	3.446,5	1,17%	58,296	-1,23%	4.429.386	-0,04%	687.614	-
08/09/2019	36	3.414,3	-0,94%	58,743	0,76%	4.421.676	-0,17%	695.324	-
15/09/2019	37	3.367,2	-1,40%	60,374	2,70%	4.481.742	1,34%	635.258	-
22/09/2019	38	3.371,4	0,13%	59,838	-0,90%	4.447.515	-0,77%	669.485	-
29/09/2019	39	3.433,1	1,80%	59,508	-0,55%	4.503.927	1,25%	613.073	-
06/10/2019	40	3.479,1	1,32%	60,202	1,15%	4.617.558	2,46%	499.442	-
13/10/2019	41	3.448,3	-0,89%	60,667	0,77%	4.672.289	1,17%	444.711	-
20/10/2019	42	3.451,9	0,10%	64,088	5,34%	4.877.166	4,20%	239.834	-
27/10/2019	43	3.419,7	-0,94%	64,746	1,02%	4.881.309	0,08%	235.691	-
03/11/2019	44	3.386,3	-0,99%	64,776	0,05%	4.835.831	-0,94%	281.169	-
10/11/2019	45	3.326,1	-1,81%	64,046	-1,14%	4.696.286	-2,97%	420.714	-
17/11/2019	46	3.404,9	2,32%	64,350	0,47%	4.830.460	2,78%	286.540	-
24/11/2019	47	3.438,0	0,96%	63,030	-2,09%	4.777.333	-1,11%	339.667	-
01/12/2019	48	3.463,9	0,75%	64,725	2,62%	4.942.751	3,35%	174.249	-
08/12/2019	49	3.495,2	0,90%	63,726	-1,57%	4.910.441	-0,66%	206.559	-
15/12/2019	50	3.405,5	-2,64%	66,232	3,78%	4.972.502	1,25%	144.498	-
22/12/2019	51	3.347,8	-1,72%	67,138	1,35%	4.955.086	-0,35%	161.914	-

*Acuerdo N° 1 de 2019: Precio Piso \$5,117,000; precio de Referencia \$5,247,217 y Precio Techo \$5,377,434. Valor máximo de la compensación: \$200,000 tonelada aplicable a la cosecha Costa 2018/2019.

Para la Cosecha Interior 2019 el Ministerio de Agricultura y Desarrollo Rural reconoce un apoyo a la comercialización por \$ 249,500 por tonelada pagados por la Bolsa Mercantil.

** El futuro es el promedio de los contratos de mayo para el 6, 7 y 8 de mayo y de julio para el 9 y 10 de mayo (Promedio =71,012)