

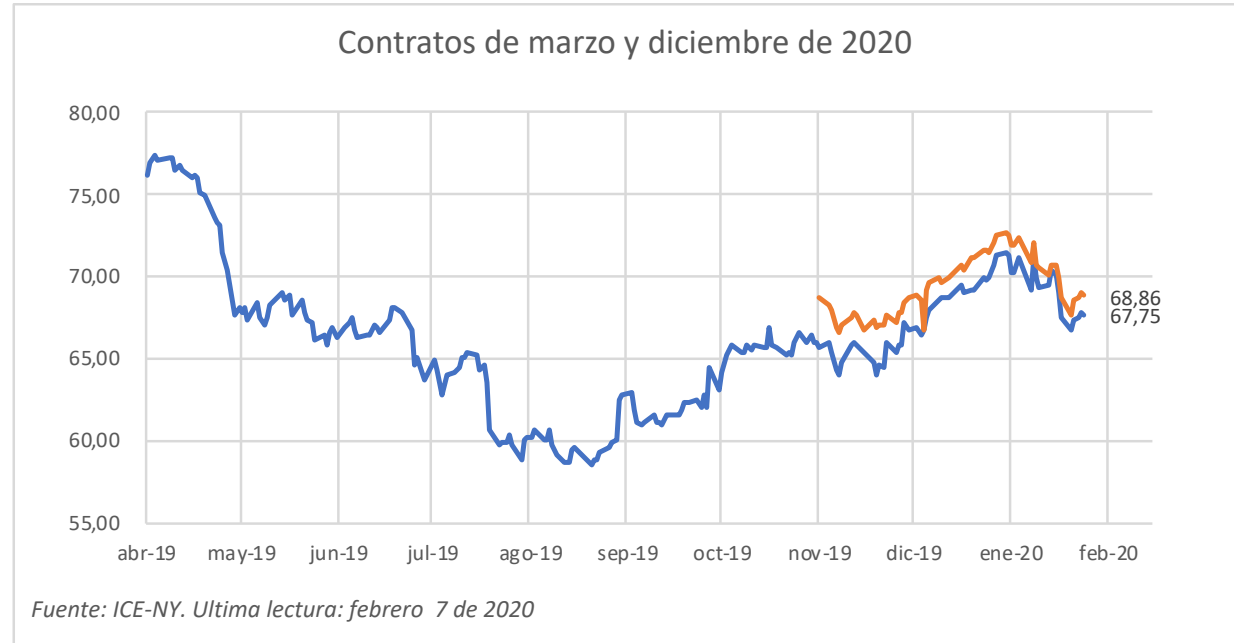
## Indicadores semanales del sector algodonero

Semana 6: del 3 al 7 de Febrero de 2020	
Precio del mercado para el FEPA \$ ton	5.035.902
Precio para ventas a Diagonal, BASE SLM \$ ton	5.013.975

### Lo mas destacado de la semana<sup>1</sup>:

Los futuros de ICE se estabilizaron, para cerrar el viernes en 67,75 en el contrato de marzo y 68,86 en el contrato de diciembre.

Los mercados continuaron afectados por las noticias del *coronavirus*. La declaración de cuarentena de un crucero turístico proveniente de Japón, fue una nota negativa. En Estados Unidos, el *impeachment* al presidente Trump fue recibido bien por los mercados que se esperan, además, buenas cifras en la producción y el empleo.



Aunque al mercado de valores de EE. UU. no parece importarle el *coronavirus*, porque está subiendo de un nivel récord a otro, los observadores temen que se podría estar subestimando el impacto económico de la situación china. Con la mayoría de las ciudades importantes virtualmente cerradas, la vida en China se ha paralizado y en este punto todavía nadie sabe cuándo volverá a la normalidad. Muchas fábricas no están funcionando, los consumidores compran menos, los turistas se mantienen alejados y los envíos dentro y fuera de China se están retrasando. Es difícil cuantificar esto en términos del consumo de algodón, pero probablemente habrá una reducción. Otros mercados como Vietnam, Bangladesh y Turquía pueden recuperar algo, lo que podría dar un impulso a la demanda, pero es probable que el consumo de las hilanderías tenga dificultades con el tiempo.

<sup>1</sup> Comentarios basados en reportes diarios de IFStone para Conalgodón y Plexus, en <https://www.plexus-cotton.com/marketreports/market-comments-february-6-2020>.

Las ventas de exportación en los Estados Unidos continuaron bien la semana pasada haciendo presencia en 17 mercados con Turquía representando la mayor parte.

En lo que respecta al algodón, considerando la incertidumbre sobre la situación del virus, los observadores esperan un rango comercial ligeramente más bajo de 66-70 centavos. El mercado también está atento al reporte oficial de la Secretaría de Agricultura de los Estados Unidos el martes 11 de febrero, con nuevos números sobre la oferta y la demanda mundial de algodón.

CONALGODON									
Sistema de Información Cadena de Algodón SICA									
Precios diarios en el mercado de futuros del ICE de NY, TRM y Precio Nacaional Equivalente									
	<b>Contrato Cotton N° 2 del ICE (Cvs dólar libra)</b>								
<b>Fecha</b>	<b>mar-20</b>	<b>may-20</b>	<b>jul-20</b>	<b>oct-20</b>	<b>dic-20</b>	<b>mar-21</b>	<b>TRM \$/USD</b>	<b>Precio del mercado *</b>	
lunes, 30 de diciembre de 2019	69,56	70,75	71,53	71,16	70,77	71,16	3.294,05	5.051.491	
martes, 31 de diciembre de 2019	69,05	70,18	70,95	70,90	70,36	70,80	3.277,14	4.988.713	
miércoles, 1 de enero de 2020	Festivo	Festivo	Festivo	Festivo	Festivo	Festivo	Festivo	Festivo	
jueves, 2 de enero de 2020	69,27	70,45	71,34	71,54	71,23	71,88	3.277,14	5.004.607	
viernes, 3 de enero de 2020	69,20	70,38	71,27	71,47	71,24	71,74	3.258,84	4.971.632	
<b>Promedio semana 1</b>	<b>69,27</b>	<b>70,44</b>	<b>71,27</b>	<b>71,27</b>	<b>70,90</b>	<b>71,40</b>	<b>3.276,79</b>	<b>5.004.076</b>	
lunes, 6 de enero de 2020	70,04	71,09	71,84	71,79	71,58	71,98	Festivo	Festivo	
martes, 7 de enero de 2020	69,83	70,97	71,84	72,27	71,57	72,12	3.262,05	5.021.835	
miércoles, 8 de enero de 2020	69,96	71,10	72,04	72,29	71,54	71,96	3.264,26	5.034.593	
jueves, 9 de enero de 2020	70,69	71,86	72,83	72,71	72,11	72,44	3.254,42	5.071.791	
viernes, 10 de enero de 2020	71,31	72,46	73,42	73,18	72,48	72,79	3.253,89	5.115.441	
<b>Promedio semana 2</b>	<b>70,37</b>	<b>71,50</b>	<b>72,39</b>	<b>72,45</b>	<b>71,86</b>	<b>72,26</b>	<b>3.258,66</b>	<b>5.055.115</b>	
lunes, 13 de enero de 2020	71,53	72,67	73,63	73,39	72,74	73,10	3.272,62	5.160.759	
martes, 14 de enero de 2020	71,38	72,46	73,36	73,26	72,51	72,94	3.288,05	5.174.218	
miércoles, 15 de enero de 2020	70,32	71,39	72,31	72,71	71,96	72,42	3.278,83	5.083.087	
jueves, 16 de enero de 2020	70,22	71,19	72,08	72,43	71,89	72,22	3.296,74	5.103.585	
viernes, 17 de enero de 2020	71,25	72,19	73,06	72,92	72,37	72,61	3.313,40	5.204.614	
<b>Promedio semana 3</b>	<b>70,94</b>	<b>71,98</b>	<b>72,89</b>	<b>72,94</b>	<b>72,29</b>	<b>72,66</b>	<b>3.289,93</b>	<b>5.145.261</b>	
lunes, 20 de enero de 2020	Festivo Estados Unidos							3.320,77	
martes, 21 de enero de 2020	69,24	70,32	71,27	71,45	70,90	71,27	3.320,77	5.069.039	
miércoles, 22 de enero de 2020	71,13	71,84	72,74	72,73	72,05	72,12	3.347,91	5.249.965	
jueves, 23 de enero de 2020	70,03	70,75	71,59	69,79	70,70	70,91	3.337,77	5.153.121	
viernes, 24 de enero de 2020	69,40	70,20	71,12	70,39	70,54	70,82	3.353,76	5.131.227	
<b>Promedio semana 4</b>	<b>69,95</b>	<b>70,78</b>	<b>71,68</b>	<b>71,09</b>	<b>71,05</b>	<b>71,28</b>	<b>3.336,20</b>	<b>5.144.807</b>	
lunes, 27 de enero de 2020	69,51	69,94	70,68	69,68	70,10	70,42	3.366,01	5.158.132	
martes, 28 de enero de 2020	70,36	70,92	71,64	70,24	70,65	70,95	3.398,40	5.271.450	
miércoles, 29 de enero de 2020	70,06	70,69	71,48	71,23	70,71	71,13	3.392,60	5.240.016	
jueves, 30 de enero de 2020	69,05	69,64	70,50	70,30	69,95	70,42	3.395,10	5.168.280	
viernes, 31 de enero de 2020	67,50	68,31	69,19	68,92	68,73	69,42	3.411,45	5.076.596	
<b>Promedio semana 5</b>	<b>69,30</b>	<b>69,90</b>	<b>70,70</b>	<b>70,07</b>	<b>70,03</b>	<b>70,47</b>	<b>3.392,71</b>	<b>5.183.045</b>	
lunes, 3 de febrero de 2020	66,84	67,34	68,22	68,04	67,71	68,60	3.423,24	5.044.331	
martes, 4 de febrero de 2020	67,35	68,02	68,88	69,05	68,62	69,53	3.401,56	5.050.630	
miércoles, 5 de febrero de 2020	67,51	68,11	68,95	68,07	68,77	69,66	3.368,87	5.013.975	
jueves, 6 de febrero de 2020	67,91	68,48	69,31	68,66	69,12	70,05	3.355,44	5.023.576	
viernes, 7 de febrero de 2020	67,75	68,14	69,02	68,37	68,86	69,78	3.378,43	5.046.079	
<b>Promedio semana 6</b>	<b>67,47</b>	<b>68,02</b>	<b>68,88</b>	<b>68,44</b>	<b>68,62</b>	<b>69,52</b>	<b>3.385,51</b>	<b>5.035.902</b>	

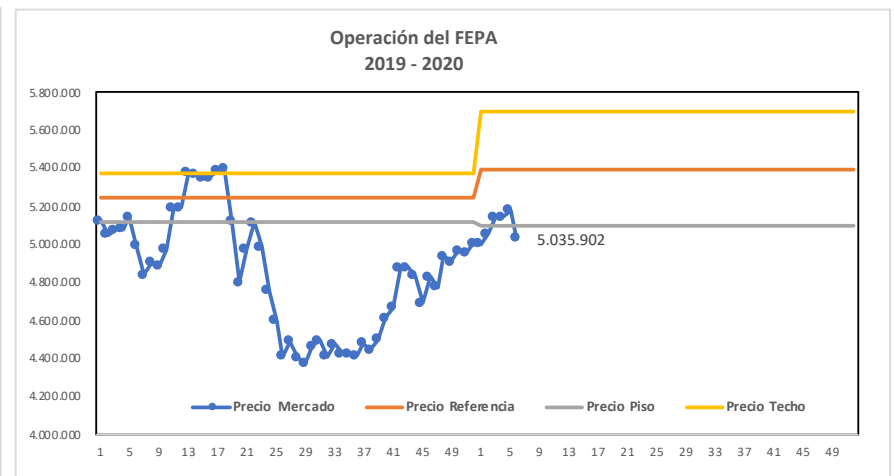
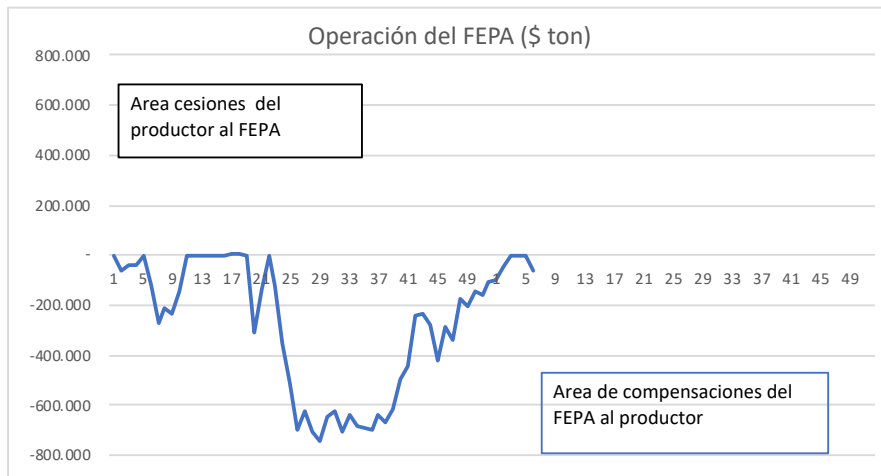
\* El precio del mercado es el valor del contrato del futuro mas cercano en ICE - NY multiplicado por la TRM y el factos de conversión de 2204,6 libras por ton.

**FONDO DE ESTABILIZACIÓN DE LOS PRECIOS DEL ALGODÓN FEPA:** para el 2020, el Consejo Directivo del FEPA aprobó los siguientes valores de la franja de precios de referencia:

- Precio Piso: \$ 5.100.000
- Precio de Referencia: \$ 5.400.000
- Precio Techo: \$ 5.700.000

El Precio del Mercado para determinar cesiones o compensaciones es el promedio semanal del contrato de futuros mas cercano multiplicado por el promedio de la Tasa Representativa del Mercado. El factor de conversión es de 2204,6 libras por tonelada.

Para la semana N° 6 de 2020, el Precio del Mercado ascendió a \$ 5.035.902, ubicándose por debajo del Precio Piso de la Franja de Precios de Referencia, dando lugar a una compensación de \$ 64.098 por tonelada. El pago de las compensaciones está limitado por las disponibilidades presupuestales del FEPA.



Nota: la última lectura corresponde a la semana 6 de 2020  
Fuente: Conalgodón con base en ICE y el Banco de la República.

## CONALGODON

Sistema de Información Cadena Algodón SICA

Resumen semanal de la TRM, los precios internacionales, el Precio del Mercado para la operación del FEPA

Semana (dd/mm/aa)	No	Tasa Representativa del Mercado TRM promedio semanal		Precio Internacional Contrato de Futuros Cercano del ICE promedio semanal		Precio del Mercado		Operación del FEPA *	
		\$ Dólar	Var %	Centavos de dólar libra	Var %	\$ tonelada	Var %	Compensación	Cesión
03/01/2020	1	3.276,8	-0,93%	69,27	0,78%	5.004.076	-0,15%	95.924	-
10/01/2020	2	3.258,7	-0,56%	70,37	1,56%	5.055.115	1,01%	44.885	-
17/01/2020	3	3.289,9	0,95%	70,94	0,81%	5.145.261	1,75%	-	-
24/01/2020	4	3.336,2	1,39%	69,95	-1,42%	5.144.807	-0,01%	-	-
31/01/2020	5	3.392,7	1,67%	69,30	-0,94%	5.183.045	0,74%	-	-
07/02/2020	6	3.385,5	-0,21%	67,47	-2,70%	5.035.902	-2,92%	64.098	-

Para el 2020 los parámetros son: Precio Piso 5,100,000; Precio Techo 5,700,000 y precio de Referencia 5,400,000

Conalgodón

Febrero 10 de 2020