

Indicadores semanales del sector algodonero

Semana 8: del 17 al 21 de Febrero de 2020	
Precio del mercado para el FEPA \$ ton	5.126.406
Precio para ventas a Diagonal, BASE SLM \$ ton	5.148.474

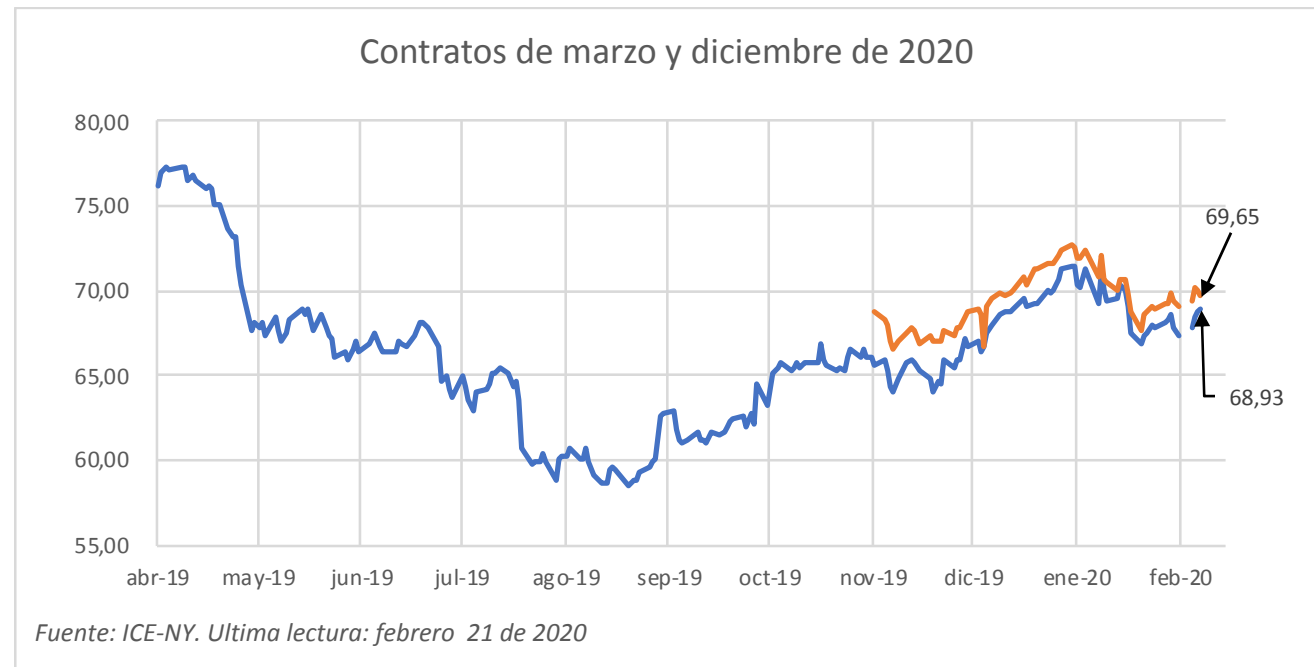
Lo mas destacado de la semana:

Los futuros de NY se movieron ligeramente al alza esta semana. En contrato de marzo cerró el viernes en 68,93 y el de diciembre en 69,65. El contrato de marzo entró en período de aviso (*first notice day*) por lo que está próximo a vencer. El Colombia, las liquidaciones para las ventas en el mercado nacional tomarán el futuro de julio a partir del miércoles de esta semana (26 de febrero).

No se esperan cambios sustanciales en el contrato de julio. El algodón americano se

sigue vendiendo bien, pero hay que esperar las primeras noticias de la nueva cosecha americana, que se espera entre un 5 a un 9% inferior. Si es así, posiblemente se desacelere el ritmo de ventas esperando tiempos mejores. Recordemos que la cifra final de esta temporada 2019/2020 en Estados Unidos, según la información de USDA de la semana pasada, fue de 20,2 millones de pacas (4,38 millones de toneladas). El clima será un factor determinante.

En general, hay un sentimiento bajista en las siembras que inician en la primavera en el hemisferio norte. Esta es una de las razones por la que el *coronavirus* no ha afectado tan duro el precio del algodón.



La amenaza del *coronavirus* por expandirse conducirá a una menor actividad económica; menos viajes y menos compras en centros comerciales y restaurantes.

Las autoridades chinas ofrecieron abrir todavía mas las importaciones de algodón americano, pero ello no afectó los mercados debido a que los hilanderos están por ahora bien abastecidos. De todas maneras, es una buena noticia para los mercados.

Los observadores no ven cambios importantes en el corto plazo. El mercado seguirá funcionando en el rango de los 67 centavos.

CONALGODON								
Sistema de Información Cadena de Algodón SICA								
Precios diarios en el mercado de futuros del ICE de NY, TRM y Precio Nacaional Equivalente								
Contrato Cotton N° 2 del ICE (Cvs dólar libra)								
Fecha	mar-20	may-20	jul-20	oct-20	dic-20	mar-21	TRM \$/USD	Precio del mercado *
lunes, 30 de diciembre de 2019	69,56	70,75	71,53	71,16	70,77	71,16	3.294,05	5.051.491
martes, 31 de diciembre de 2019	69,05	70,18	70,95	70,90	70,36	70,80	3.277,14	4.988.713
miércoles, 1 de enero de 2020	Festivo	Festivo	Festivo	Festivo	Festivo	Festivo	Festivo	Festivo
jueves, 2 de enero de 2020	69,27	70,45	71,34	71,54	71,23	71,88	3.277,14	5.004.607
viernes, 3 de enero de 2020	69,20	70,38	71,27	71,47	71,24	71,74	3.258,84	4.971.632
Promedio semana 1	69,27	70,44	71,27	71,27	70,90	71,40	3.276,79	5.004.076
lunes, 6 de enero de 2020	70,04	71,09	71,84	71,79	71,58	71,98	Festivo	Festivo
martes, 7 de enero de 2020	69,83	70,97	71,84	72,27	71,57	72,12	3.262,05	5.021.835
miércoles, 8 de enero de 2020	69,96	71,10	72,04	72,29	71,54	71,96	3.264,26	5.034.593
jueves, 9 de enero de 2020	70,69	71,86	72,83	72,71	72,11	72,44	3.254,42	5.071.791
viernes, 10 de enero de 2020	71,31	72,46	73,42	73,18	72,48	72,79	3.253,89	5.115.441
Promedio semana 2	70,37	71,50	72,39	72,45	71,86	72,26	3.258,66	5.055.115
lunes, 13 de enero de 2020	71,53	72,67	73,63	73,39	72,74	73,10	3.272,62	5.160.759
martes, 14 de enero de 2020	71,38	72,46	73,36	73,26	72,51	72,94	3.288,05	5.174.218
miércoles, 15 de enero de 2020	70,32	71,39	72,31	72,71	71,96	72,42	3.278,83	5.083.087
jueves, 16 de enero de 2020	70,22	71,19	72,08	72,43	71,89	72,22	3.296,74	5.103.585
viernes, 17 de enero de 2020	71,25	72,19	73,06	72,92	72,37	72,61	3.313,40	5.204.614
Promedio semana 3	70,94	71,98	72,89	72,94	72,29	72,66	3.289,93	5.145.261
lunes, 20 de enero de 2020			Festivo Estados Unidos				3.320,77	
martes, 21 de enero de 2020	69,24	70,32	71,27	71,45	70,90	71,27	3.320,77	5.069.039
miércoles, 22 de enero de 2020	71,13	71,84	72,74	72,73	72,05	72,12	3.347,91	5.249.965
jueves, 23 de enero de 2020	70,03	70,75	71,59	69,79	70,70	70,91	3.337,77	5.153.121
viernes, 24 de enero de 2020	69,40	70,20	71,12	70,39	70,54	70,82	3.353,76	5.131.227
Promedio semana 4	69,95	70,78	71,68	71,09	71,05	71,28	3.336,20	5.144.807
lunes, 27 de enero de 2020	69,51	69,94	70,68	69,68	70,10	70,42	3.366,01	5.158.132
martes, 28 de enero de 2020	70,36	70,92	71,64	70,24	70,65	70,95	3.398,40	5.271.450
miércoles, 29 de enero de 2020	70,06	70,69	71,48	71,23	70,71	71,13	3.392,60	5.240.016
jueves, 30 de enero de 2020	69,05	69,64	70,50	70,30	69,95	70,42	3.395,10	5.168.280
viernes, 31 de enero de 2020	67,50	68,31	69,19	68,92	68,73	69,42	3.411,45	5.076.596
Promedio semana 5	69,30	69,90	70,70	70,07	70,03	70,47	3.392,71	5.183.045
lunes, 3 de febrero de 2020	66,84	67,34	68,22	68,04	67,71	68,60	3.423,24	5.044.331
martes, 4 de febrero de 2020	67,35	68,02	68,88	69,05	68,62	69,53	3.401,56	5.050.630
miércoles, 5 de febrero de 2020	67,51	68,11	68,95	68,07	68,77	69,66	3.368,87	5.013.975
jueves, 6 de febrero de 2020	67,91	68,48	69,31	68,66	69,12	70,05	3.355,44	5.023.576
viernes, 7 de febrero de 2020	67,75	68,14	69,02	68,37	68,86	69,78	3.378,43	5.046.079
Promedio semana 6	67,47	68,02	68,88	68,44	68,62	69,52	3.385,51	5.035.902
lunes, 10 de febrero de 2020	68,19	68,74	69,54	68,74	69,25	70,10	3.408,35	5.123.830
martes, 11 de febrero de 2020	68,23	68,74	69,56	68,76	69,31	70,07	3.440,96	5.175.887
miércoles, 12 de febrero de 2020	68,58	69,24	70,07	70,17	69,82	70,51	3.432,89	5.190.237
jueves, 13 de febrero de 2020	67,75	68,63	69,50	69,59	69,34	70,06	3.394,80	5.070.529
viernes, 14 de febrero de 2020	67,41	68,41	69,28	69,36	69,06	69,75	3.385,11	5.030.683
Promedio semana 7	68,03	68,75	69,59	69,32	69,36	70,10	3.412,42	5.118.065
lunes, 17 de febrero de 2020			Festivo en Estados Unidos				3.378,29	
martes, 18 de febrero de 2020	67,87	68,87	69,70	69,74	69,44	70,05	3.378,29	5.054.807
miércoles, 19 de febrero de 2020	68,48	69,65	70,47	69,62	70,24	70,77	3.410,24	5.148.474
jueves, 20 de febrero de 2020	68,75	69,37	70,24	69,64	70,04	70,70	3.400,98	5.154.738
viernes, 21 de febrero de 2020	68,93	69,00	69,84	69,24	69,65	70,22	3.403,50	5.172.063
Promedio semana 8	68,51	69,22	70,06	69,56	69,84	70,44	3.394,26	5.126.406

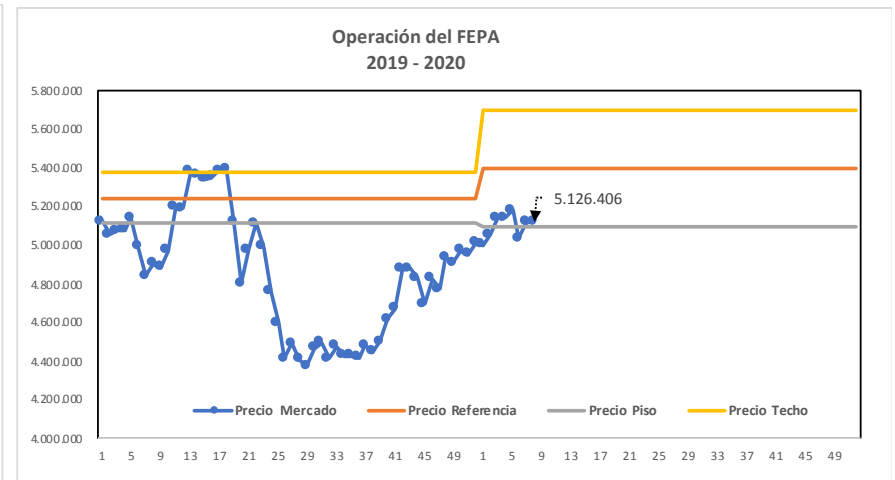
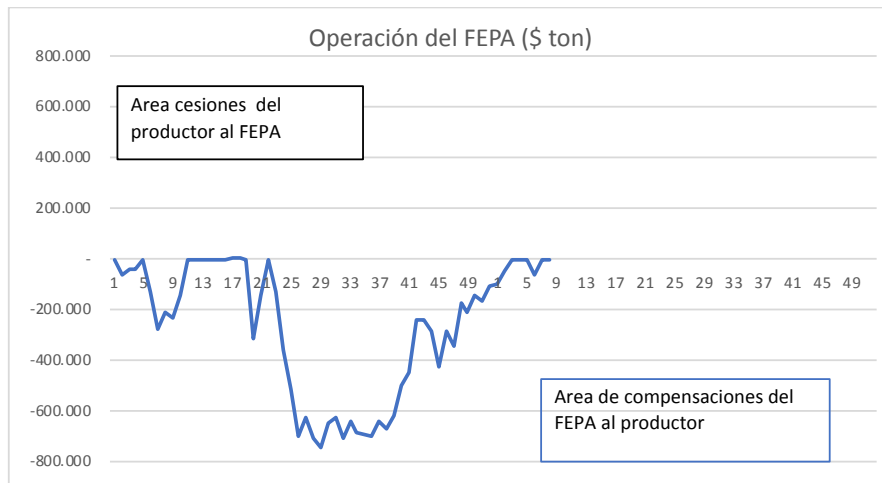
* El precio del mercado es el valor del contrato del futuro mas cercano en ICE - NY multiplicado por la TRM y el factos de conversión de 2204,6 libras por ton.

FONDO DE ESTABILIZACIÓN DE LOS PRECIOS DEL ALGODÓN FEPA: para el 2020, el Consejo Directivo del FEPA aprobó los siguientes valores de la franja de precios de referencia:

- Precio Piso: \$ 5.100.000
- Precio de Referencia: \$ 5.400.000
- Precio Techo: \$ 5.700.000

El Precio del Mercado para determinar cesiones o compensaciones es el promedio semanal del contrato de futuros mas cercano multiplicado por el promedio de la Tasa Representativa del Mercado. El factor de conversión es de 2204,6 libras por tonelada.

Para la semana Nº 8 de 2020, el Precio del Mercado ascendió a \$ 5.126.406, ubicándose por encima del Precio Piso de la Franja de Precios de Referencia, no dando lugar a compensación.



Nota: la última lectura corresponde a la semana 8 de 2020
Fuente: Conalgodón con base en ICE y el Banco de la República.

CONALGODON

Sistema de Información Cadena Algodón SICA

Resumen semanal de la TRM, los precios internacionales, el Precio del Mercado para la operación del FEPA

Semana (dd/mm/aa)	No	Tasa Representativa del Mercado TRM promedio semanal		Precio Internacional Contrato de Futuros Cercano del ICE promedio semanal		Precio del Mercado		Operación del FEPA *	
		\$ Dólar	Var %	Centavos de dólar libra	Var %	\$ tonelada	Var %	Compensación	Cesión
03/01/2020	1	3.276,8	-0,93%	69,27	0,78%	5.004.076	-0,15%	95.924	-
10/01/2020	2	3.258,7	-0,56%	70,37	1,56%	5.055.115	1,01%	44.885	-
17/01/2020	3	3.289,9	0,95%	70,94	0,81%	5.145.261	1,75%	-	-
24/01/2020	4	3.336,2	1,39%	69,95	-1,42%	5.144.807	-0,01%	-	-
31/01/2020	5	3.392,7	1,67%	69,30	-0,94%	5.183.045	0,74%	-	-
07/02/2020	6	3.385,5	-0,21%	67,47	-2,70%	5.035.902	-2,92%	64.098	-
14/02/2020	7	3.412,4	0,79%	68,03	0,82%	5.118.065	1,61%	-	-
21/02/2020	8	3.394,3	-0,54%	68,51	0,69%	5.126.406	0,16%	-	-

Para el 2020 los parámetros son: Precio Piso 5,100,000; Precio Techo 5,700,000 y precio de Referencia 5,400,000

- El pago de las compensaciones está limitado por las disponibilidades presupuestales del FEPA.

Conalgodón

Febrero 24 de 2020