

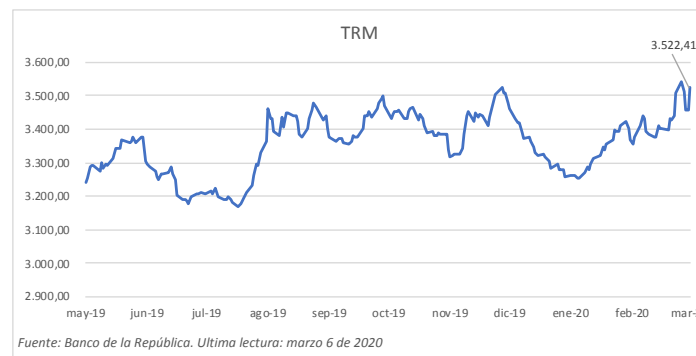
Indicadores semanales del sector algodonero

Semana 10: del 2 al 6 de marzo de 2020	
Precio del mercado para el FEPA \$ ton	4.868.576
Precio para ventas a Diagonal, BASE SLM \$ ton *	4.797.897
* Futuro de mayo del miércoles 4 de marzo de 2020	

Lo mas destacado de la semana: Los futuros de NY terminaron la semana a la baja. El promedio semanal del contrato de mayo cayó el 2,5%, de 64,66 a 63,05, y el de diciembre cayó el 1,9%, de 65,3 a 64,06. La TRM aumentó el 1,7% compensando en algo la caída de los precios internacionales. En consecuencia, el precio interno disminuyó en el 0,8% al caer de \$4.909.352 a \$ 4.868.576. El precio para las liquidaciones de ventas en el mercado interno ascendió a \$4.797.897, cotización del miércoles 4 de marzo del contrato de mayo. Con respecto al miércoles de la semana anterior disminuyó 3 %.

La caída que observamos hasta el 28 de febrero parece que se detuvo la semana pasada. Las ventas de exportación de los Estados Unidos siguieron bien y el mercado retuvo en algo estos números. En medio de esta situación, exportar a un ritmo cercano de 500,000 mil pacas semanales es realmente meritorio en medio de tanta confusión. Los americanos acumulan compromisos por 15 millones de pacas en libras, 2 millones de pacas mas que el año pasado, en tanto que los envíos reales ya suman 7,5 millones. Existe cierta preocupación por la fuerte caída del movimiento de contenedores a Asia debido a la crisis del virus obligando ya a incumplimientos en entregas.

Las preocupaciones por el coronavirus siguen dominando, ahora en expansión a más de un centenar de países. El miedo se está propagando junto con el virus y la economía mundial está empezando a recibir un golpe. Se están cancelando convenciones y eventos y la gente está evitando cada vez más viajar, lo que a su vez causará pérdidas a muchas empresas y, lo peor, dará lugar a despidos.



Todo esto sucede en un momento en que las economías ya estaban empezando a desacelerarse. El crecimiento económico venía débil antes de que el virus apareciera. Hay una alta probabilidad de que entremos en una recesión. La burbuja bursátil, que fue alimentada principalmente por dinero barato, enmascaraba lo que estaba pasando en la economía real y estaba generando una falsa sensación de seguridad.

Los bancos centrales y los encargados de la formulación de políticas harán todo lo que esté a su alcance para evitar que las burbujas de activos se desinflen.

¿Qué viene? Desde un punto de vista fundamental, el algodón se ve atractivo a los niveles actuales. El algodón estadounidense se está vendiendo rápidamente y la mayor parte puede comprometerse a mediados de año. Desde un punto de vista técnico, es decir de los futuros, el mercado todavía parece golpeado y se necesitará un poco más de trabajo de reparación para cambiar las cosas. Los mercados financieros van a desempeñar un papel importante en todo esto, ya que pueden inculcar o matar la confianza. El papel de los bancos centrales será crucial¹.

¹ Comentarios con base en el reporte semanal de Plexus Cotton, en <https://www.plexus-cotton.com/marketreports/market-comments-march-5-2020>

CONALGODON									
Sistema de Información Cadena de Algodón SICA									
Precios diarios en el mercado de futuros del ICE de NY, TRM y Precio Nacional Equivalente									
Contrato Cotton N° 2 del ICE (Cvs dólar libra)									
Fecha	mar-20	may-20	jul-20	oct-20	dic-20	mar-21	TRM \$/USD	Precio del mercado *	
lunes, 30 de diciembre de 2019	69,56	70,75	71,53	71,16	70,77	71,16	3.294,05	5.051.491	
martes, 31 de diciembre de 2019	69,05	70,18	70,95	70,90	70,36	70,80	3.277,14	4.988.713	
miércoles, 1 de enero de 2020	Festivo	Festivo	Festivo	Festivo	Festivo	Festivo	Festivo	Festivo	
jueves, 2 de enero de 2020	69,27	70,45	71,34	71,54	71,23	71,88	3.277,14	5.004.607	
viernes, 3 de enero de 2020	69,20	70,38	71,27	71,47	71,24	71,74	3.258,84	4.971.632	
Promedio semana 1	69,27	70,44	71,27	71,27	70,90	71,40	3.276,79	5.004.076	
lunes, 6 de enero de 2020	70,04	71,09	71,84	71,79	71,58	71,98	Festivo	Festivo	
martes, 7 de enero de 2020	69,83	70,97	71,84	72,27	71,57	72,12	3.262,05	5.021.835	
miércoles, 8 de enero de 2020	69,96	71,10	72,04	72,29	71,54	71,96	3.264,26	5.034.593	
jueves, 9 de enero de 2020	70,69	71,86	72,83	72,71	72,11	72,44	3.254,42	5.071.791	
viernes, 10 de enero de 2020	71,31	72,46	73,42	73,18	72,48	72,79	3.253,89	5.115.441	
Promedio semana 2	70,37	71,50	72,39	72,45	71,86	72,26	3.258,66	5.055.115	
lunes, 13 de enero de 2020	71,53	72,67	73,63	73,39	72,74	73,10	3.272,62	5.160.759	
martes, 14 de enero de 2020	71,38	72,46	73,36	73,26	72,51	72,94	3.288,05	5.174.218	
miércoles, 15 de enero de 2020	70,32	71,39	72,31	72,71	71,96	72,42	3.278,83	5.083.087	
jueves, 16 de enero de 2020	70,22	71,19	72,08	72,43	71,89	72,22	3.296,74	5.103.585	
viernes, 17 de enero de 2020	71,25	72,19	73,06	72,92	72,37	72,61	3.313,40	5.204.614	
Promedio semana 3	70,94	71,98	72,89	72,94	72,29	72,66	3.289,93	5.145.261	
lunes, 20 de enero de 2020			Festivo Estados Unidos					3.320,77	
martes, 21 de enero de 2020	69,24	70,32	71,27	71,45	70,90	71,27	3.320,77	5.069.039	
miércoles, 22 de enero de 2020	71,13	71,84	72,74	72,73	72,05	72,12	3.347,91	5.249.965	
jueves, 23 de enero de 2020	70,03	70,75	71,59	69,79	70,70	70,91	3.337,77	5.153.121	
viernes, 24 de enero de 2020	69,40	70,20	71,12	70,39	70,54	70,82	3.353,76	5.131.227	
Promedio semana 4	69,95	70,78	71,68	71,09	71,05	71,28	3.336,20	5.144.807	
lunes, 27 de enero de 2020	69,51	69,94	70,68	69,68	70,10	70,42	3.366,01	5.158.132	
martes, 28 de enero de 2020	70,36	70,92	71,64	70,24	70,65	70,95	3.398,40	5.271.450	
miércoles, 29 de enero de 2020	70,06	70,69	71,48	71,23	70,71	71,13	3.392,60	5.240.016	
jueves, 30 de enero de 2020	69,05	69,64	70,50	70,30	69,95	70,42	3.395,10	5.168.280	
viernes, 31 de enero de 2020	67,50	68,31	69,19	68,92	68,73	69,42	3.411,45	5.076.596	
Promedio semana 5	69,30	69,90	70,70	70,07	70,03	70,47	3.392,71	5.183.045	
lunes, 3 de febrero de 2020	66,84	67,34	68,22	68,04	67,71	68,60	3.423,24	5.044.331	
martes, 4 de febrero de 2020	67,35	68,02	68,88	69,05	68,62	69,53	3.401,56	5.050.630	
miércoles, 5 de febrero de 2020	67,51	68,11	68,95	68,07	68,77	69,66	3.368,87	5.013.975	
jueves, 6 de febrero de 2020	67,91	68,48	69,31	68,66	69,12	70,05	3.355,44	5.023.576	
viernes, 7 de febrero de 2020	67,75	68,14	69,02	68,37	68,86	69,78	3.378,43	5.046.079	
Promedio semana 6	67,47	68,02	68,88	68,44	68,62	69,52	3.385,51	5.035.902	
lunes, 10 de febrero de 2020	68,19	68,74	69,54	68,74	69,25	70,10	3.408,35	5.123.830	
martes, 11 de febrero de 2020	68,23	68,74	69,56	68,76	69,31	70,07	3.440,96	5.175.887	
miércoles, 12 de febrero de 2020	68,58	69,24	70,07	70,17	69,82	70,51	3.432,89	5.190.237	
jueves, 13 de febrero de 2020	67,75	68,63	69,50	69,59	69,34	70,06	3.394,80	5.070.529	
viernes, 14 de febrero de 2020	67,41	68,41	69,28	69,36	69,06	69,75	3.385,11	5.030.683	
Promedio semana 7	68,03	68,75	69,59	69,32	69,36	70,10	3.412,42	5.118.065	
lunes, 17 de febrero de 2020			Festivo en Estados Unidos					3.378,29	
martes, 18 de febrero de 2020	67,87	68,87	69,70	69,74	69,44	70,05	3.378,29	5.054.807	
miércoles, 19 de febrero de 2020	68,48	69,65	70,47	69,62	70,24	70,77	3.410,24	5.148.474	
jueves, 20 de febrero de 2020	68,75	69,37	70,24	69,64	70,04	70,70	3.400,98	5.154.738	
viernes, 21 de febrero de 2020	68,93	69,00	69,84	69,24	69,65	70,22	3.403,50	5.172.063	
Promedio semana 8	68,51	69,22	70,06	69,56	69,84	70,44	3.394,26	5.126.406	
lunes, 24 de febrero de 2020	67,53	67,56	68,32	67,72	68,21	68,95	3.398,05	5.058.903	
martes, 25 de febrero de 2020	66,33	66,30	66,92	66,40	66,75	67,47	3.431,60	5.018.067	
miércoles, 26 de febrero de 2020	65,55	65,47	66,08	65,25	65,84	66,66	3.425,22	4.949.838	
jueves, 27 de febrero de 2020	62,60	62,50	63,28	62,75	63,25	64,14	3.441,88	4.750.068	
viernes, 28 de febrero de 2020	61,59	61,49	62,27	61,97	62,44	63,28	3.507,11	4.762.000	
Promedio semana 9	64,72	64,66	65,37	64,82	65,30	66,10	3.440,77	4.909.352	
lunes, 2 de marzo de 2020	63,48	63,38	64,06	64,00	64,30	65,23	3.539,86	4.953.964	
martes, 3 de marzo de 2020	62,75	62,77	63,56	63,53	63,83	64,75	3.512,17	4.858.689	
miércoles, 4 de marzo de 2020	62,96	62,98	63,67	63,97	63,96	64,86	3.455,56	4.796.373	
jueves, 5 de marzo de 2020	63,53	63,35	64,03	64,53	64,38	65,15	3.458,45	4.843.844	
viernes, 6 de marzo de 2020	62,97	62,79	63,51	64,01	63,81	64,61	3.522,41	4.889.939	
Promedio semana 10	63,14	63,05	63,77	64,01	64,06	64,92	3.497,69	4.868.576	

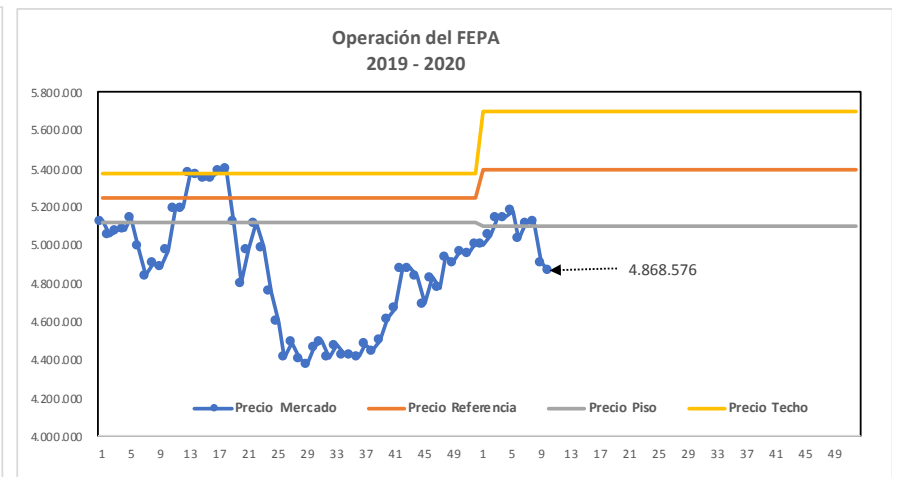
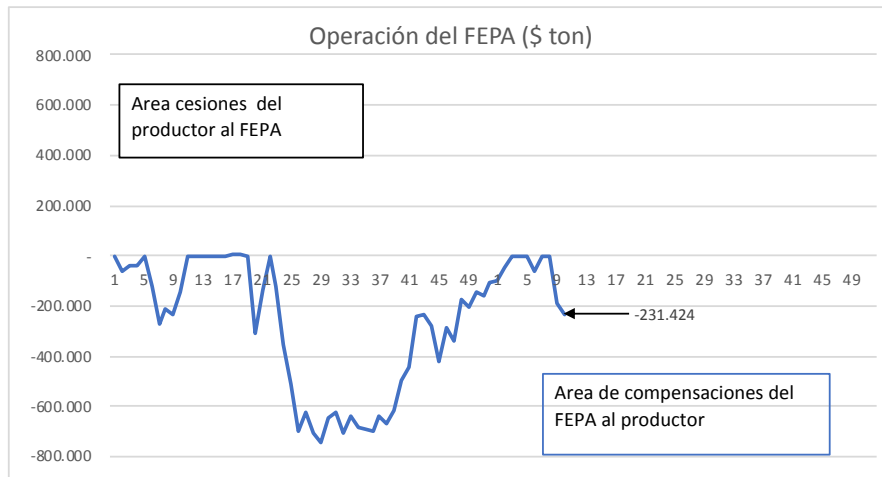
* El precio del mercado es el valor del contrato de futuro mas cercano en ICE - NY multiplicado por la TRM y el factos de conversión de 2204,6 libras por ton.

FONDO DE ESTABILIZACIÓN DE LOS PRECIOS DEL ALGODÓN FEPA: para el 2020, el Consejo Directivo del FEPA aprobó los siguientes valores de la franja de precios de referencia:

- Precio Piso: \$ 5.100.000
- Precio de Referencia: \$ 5.400.000
- Precio Techo: \$ 5.700.000

El Precio del Mercado para determinar cesiones o compensaciones es el promedio semanal del contrato de futuros mas cercano multiplicado por el promedio de la Tasa Representativa del Mercado. El factor de conversión es de 2204,6 libras por tonelada.

Para la semana N° 10 de 2020, el Precio del Mercado cayó a \$ 4.868,576 ubicándose por encima del Precio Piso de la Franja de Precios de Referencia, dando lugar a compensación de \$ 231.424, no efectiva porque el pago de las compensaciones está limitado por las disponibilidades presupuestales del FEPA.



Nota: la última lectura corresponde a la semana 10 de 2020
Fuente: Conalgodón con base en ICE y el Banco de la República.

CONALGODON

Sistema de Información Cadena Algodón SICA

Resumen semanal de la TRM, los precios internacionales, el Precio del Mercado para la operación del FEPA

Semana (dd/mm/aa)	No	Tasa Representativa del Mercado TRM promedio semanal		Precio Internacional Contrato de Futuros Cercano del ICE promedio semanal		Precio del Mercado		Operación del FEPA *	
		\$ Dólar	Var %	Centavos de dólar libra	Var %	\$ tonelada	Var %	Compensación	Cesión
03/01/2020	1	3.276,8	-0,93%	69,27	0,78%	5.004.076	-0,15%	95.924	-
10/01/2020	2	3.258,7	-0,56%	70,37	1,56%	5.055.115	1,01%	44.885	-
17/01/2020	3	3.289,9	0,95%	70,94	0,81%	5.145.261	1,75%	-	-
24/01/2020	4	3.336,2	1,39%	69,95	-1,42%	5.144.807	-0,01%	-	-
31/01/2020	5	3.392,7	1,67%	69,30	-0,94%	5.183.045	0,74%	-	-
07/02/2020	6	3.385,5	-0,21%	67,47	-2,70%	5.035.902	-2,92%	64.098	-
14/02/2020	7	3.412,4	0,79%	68,03	0,82%	5.118.065	1,61%	-	-
21/02/2020	8	3.394,3	-0,54%	68,51	0,69%	5.126.406	0,16%	-	-
28/02/2020	9	3.440,8	1,35%	64,72	-5,85%	4.909.352	-4,42%	190.648	-
06/03/2020	10	3.497,7	1,63%	63,14	-2,51%	4.868.576	-0,84%	231.424	-

Para el 2020 los parámetros son: Precio Piso 5,100,000; Precio Techo 5,700,000 y precio de Referencia 5,400,000

* El pago de las compensaciones está limitado por las disponibilidades presupuestales del FEPA.

Conalgodón

Marzo 9 de 2020