

## Indicadores semanales del sector algodonero

Semana 12: del 16 al 20 de marzo de 2020	
Precio del mercado para el FEPA \$ ton	5.064.724
Precio para ventas a Diagonal, BASE SLM \$ ton *	5.050.371
* Futuro de mayo del miércoles 18 de marzo de 2020	

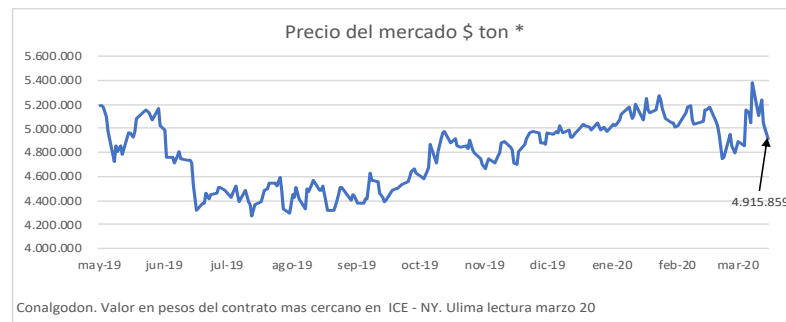
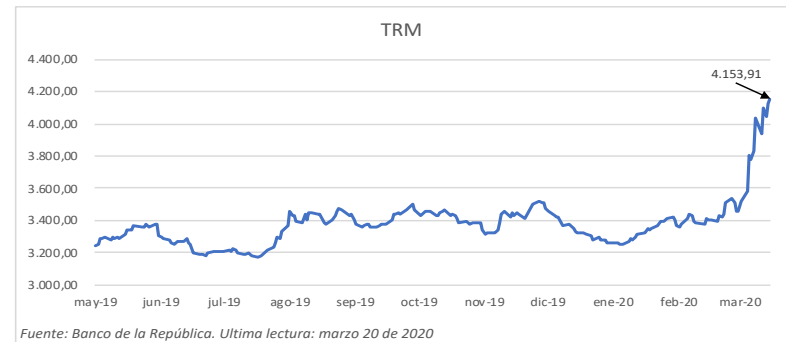
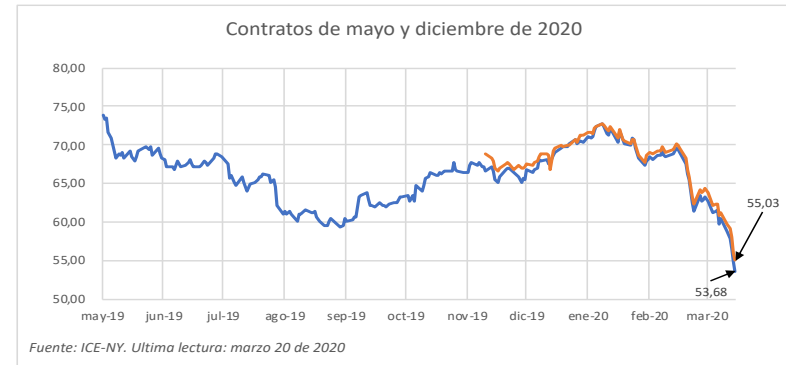
### Lo mas destacado de la semana:<sup>1</sup>

Los futuros de NY continuaron disminuyendo esta semana; el contrato de mayo perdió el viernes 681 puntos con respecto al viernes anterior, cerrando en 56,39. El contrato de diciembre siguió una dirección similar cerrando en 55,03.

Para las liquidaciones en el mercado interno, la tasa de cambio jugó un papel estabilizador, pues continuó con su ruta alcista cerrando en \$ 4153,91. No obstante, la caída de Nueva York fue tan fuerte que el equivalente de precio interno del viernes no alcanzó a llegar a los 5 millones de pesos. Aún así, las liquidaciones para las ventas en el mercado interno, que se contabilizan con el contrato de mayo del miércoles 18 de marzo, cerraron en \$5.050.371.

La evolución del mercado en la semana que pasó estuvo muy marcada por el desempeño de los mercados mundiales de acciones y valores y de las materias primas. El *Dow Jones* cayó 32% desde su récord del 12 de febrero, y el índice de materias primas CRB se colocó en su nivel más bajo desde 1972 y 74% por debajo de su pico de 2008.

La economía mundial se está deteniendo y el sistema financiero comienza a revelar las consecuencias. Muchas empresas se



<sup>1</sup> Comentarios con base en el reporte semanal de Plexus Cotton, en <https://www.plexus-cotton.com/marketreports/market-comments-march-19-2020>

enfrentarán a la bancarrota y decenas de empleados están siendo despedidos.

Pero las autoridades no dejarán la economía a su suerte. Los bancos centrales y los gobiernos acudirán al rescate con emisión sin precedentes de dinero y con las compras masivas de bonos y valores. También se esperan gastos deficitarios de los gobiernos. Ojalá los mercados crean en esta malla protectora y respondan positivamente.

Pero ¿qué significa esto para el mercado del algodón en el futuro? El panorama fundamental no es bueno. Las cadenas de suministro están muy averiadas y, lo que es peor, la demanda se está destruyendo. Como los hogares están perdiendo ingresos, aunque sólo sea temporalmente, están más preocupados por pagar el alquiler y poner comida en la mesa que comprar un nuevo atuendo o sábanas nuevas. La mayoría de los minoristas anunciaron cierres de tiendas hasta finales de marzo, pero eso parece ser un deseo, porque la onda de virus todavía no ha alcanzado su pico. En otras palabras, es probable que pasarán muchos meses antes de que la demanda de los hogares comience a normalizarse.

Entonces, ¿adónde vamos desde aquí? La destrucción de la demanda es real y la producción probablemente caiga, pero no tanto como la demanda. Los inventarios aumentarán, lo cual no es una buena noticia. Los productores americanos tienen algo de protección en el manejo de inventarios, pero el resto del mundo algodonero no tiene los mismos apoyos. Así, la situación no luce alentadora.

CONALGODON									
Sistema de Información Cadena de Algodón SICA									
Precios diarios en el mercado de futuros del ICE de NY, TRM y Precio Nacional Equivalente									
Contrato Cotton Nº 2 del ICE (Cvs dólar libra)									
Fecha	mar-20	may-20	jul-20	oct-20	dic-20	mar-21	TRM \$/USD	Precio del mercado *	
lunes, 27 de enero de 2020	69,51	69,94	70,68	69,68	70,10	70,42	3.366,01	5.158.132	
martes, 28 de enero de 2020	70,36	70,92	71,64	70,24	70,65	70,95	3.398,40	5.271.450	
miércoles, 29 de enero de 2020	70,06	70,69	71,48	71,23	70,71	71,13	3.392,60	5.240.016	
jueves, 30 de enero de 2020	69,05	69,64	70,50	70,30	69,95	70,42	3.395,10	5.168.280	
viernes, 31 de enero de 2020	67,50	68,31	69,19	68,92	68,73	69,42	3.411,45	5.076.596	
<b>Promedio semana 5</b>	<b>69,30</b>	<b>69,90</b>	<b>70,70</b>	<b>70,07</b>	<b>70,03</b>	<b>70,47</b>	<b>3.392,71</b>	<b>5.183.045</b>	
lunes, 3 de febrero de 2020	66,84	67,34	68,22	68,04	67,71	68,60	3.423,24	5.044.331	
martes, 4 de febrero de 2020	67,35	68,02	68,88	69,05	68,62	69,53	3.401,56	5.050.630	
miércoles, 5 de febrero de 2020	67,51	68,11	68,95	68,07	68,77	69,66	3.368,87	5.013.975	
jueves, 6 de febrero de 2020	67,91	68,48	69,31	68,66	69,12	70,05	3.355,44	5.023.576	
viernes, 7 de febrero de 2020	67,75	68,14	69,02	68,37	68,86	69,78	3.378,43	5.046.079	
<b>Promedio semana 6</b>	<b>67,47</b>	<b>68,02</b>	<b>68,88</b>	<b>68,44</b>	<b>68,62</b>	<b>69,52</b>	<b>3.385,51</b>	<b>5.035.902</b>	
lunes, 10 de febrero de 2020	68,19	68,74	69,54	68,74	69,25	70,10	3.408,35	5.123.830	
martes, 11 de febrero de 2020	68,23	68,74	69,56	68,76	69,31	70,07	3.440,96	5.175.887	
miércoles, 12 de febrero de 2020	68,58	69,24	70,07	70,17	69,82	70,51	3.432,89	5.190.237	
jueves, 13 de febrero de 2020	67,75	68,63	69,50	69,59	69,34	70,06	3.394,80	5.070.529	
viernes, 14 de febrero de 2020	67,41	68,41	69,28	69,36	69,06	69,75	3.385,11	5.030.683	
<b>Promedio semana 7</b>	<b>68,03</b>	<b>68,75</b>	<b>69,59</b>	<b>69,32</b>	<b>69,36</b>	<b>70,10</b>	<b>3.412,42</b>	<b>5.118.065</b>	
lunes, 17 de febrero de 2020	Festivo en Estados Unidos							3.378,29	
martes, 18 de febrero de 2020	67,87	68,87	69,70	69,74	69,44	70,05	3.378,29	5.054.807	
miércoles, 19 de febrero de 2020	68,48	69,65	70,47	69,62	70,24	70,77	3.410,24	5.148.474	
jueves, 20 de febrero de 2020	68,75	69,37	70,24	69,64	70,04	70,70	3.400,98	5.154.738	
viernes, 21 de febrero de 2020	68,93	69,00	69,84	69,24	69,65	70,22	3.403,50	5.172.063	
<b>Promedio semana 8</b>	<b>68,51</b>	<b>69,22</b>	<b>70,06</b>	<b>69,56</b>	<b>69,84</b>	<b>70,44</b>	<b>3.394,26</b>	<b>5.126.406</b>	
lunes, 24 de febrero de 2020	67,53	67,56	68,32	67,72	68,21	68,95	3.398,05	5.058.903	
martes, 25 de febrero de 2020	66,33	66,30	66,92	66,40	66,75	67,47	3.431,60	5.018.067	
miércoles, 26 de febrero de 2020	65,55	65,47	66,08	65,25	65,84	66,66	3.425,22	4.949.838	
jueves, 27 de febrero de 2020	62,60	62,50	63,28	62,75	63,25	64,14	3.441,88	4.750.068	
viernes, 28 de febrero de 2020	61,59	61,49	62,27	61,97	62,44	63,28	3.507,11	4.762.000	
<b>Promedio semana 9</b>	<b>64,72</b>	<b>64,66</b>	<b>65,37</b>	<b>64,82</b>	<b>65,30</b>	<b>66,10</b>	<b>3.440,77</b>	<b>4.909.352</b>	
lunes, 2 de marzo de 2020	63,48	63,38	64,06	64,00	64,30	65,23	3.539,86	4.953.964	
martes, 3 de marzo de 2020	62,75	62,77	63,56	63,53	63,83	64,75	3.512,17	4.858.689	
miércoles, 4 de marzo de 2020	62,96	62,98	63,67	63,97	63,96	64,86	3.455,56	4.796.373	
jueves, 5 de marzo de 2020	63,53	63,35	64,03	64,53	64,38	65,15	3.458,45	4.843.844	
viernes, 6 de marzo de 2020	62,97	62,79	63,51	64,01	63,81	64,61	3.522,41	4.889.939	
<b>Promedio semana 10</b>	<b>63,14</b>	<b>63,05</b>	<b>63,77</b>	<b>64,01</b>	<b>64,06</b>	<b>64,92</b>	<b>3.497,69</b>	<b>4.868.576</b>	
lunes, 9 de marzo de 2020	61,39	61,21	61,91	62,16	62,11	62,99	3.584,58	4.851.385	
martes, 10 de marzo de 2020		61,41	62,03	62,28	62,28	63,15	3.803,60	5.149.484	
miércoles, 11 de marzo de 2020		61,55	62,16	62,41	62,43	63,32	3.780,39	5.129.730	
jueves, 12 de marzo de 2020		59,70	60,35	60,75	60,84	61,83	3.835,15	5.047.618	
viernes, 13 de marzo de 2020		60,49	60,76	61,10	61,22	62,15	4.034,66	5.380.471	
<b>Promedio semana 11</b>	<b>61,39</b>	<b>60,87</b>	<b>61,44</b>	<b>61,74</b>	<b>61,78</b>	<b>62,69</b>	<b>3.807,68</b>	<b>5.112.863</b>	
lunes, 16 de marzo de 2020		58,80	59,11	59,51	59,69	60,63	3.941,92	5.109.930	
martes, 17 de marzo de 2020		57,92	58,35	59,05	59,10	60,06	4.099,93	5.235.218	
miércoles, 18 de marzo de 2020		56,64	57,19	58,10	58,08	59,13	4.044,55	5.050.371	
jueves, 19 de marzo de 2020		54,93	54,98	56,25	56,10	57,08	4.128,38	4.999.414	
viernes, 20 de marzo de 2020		53,68	53,74	55,09	55,03	56,12	4.153,91	4.915.859	
<b>Promedio semana 12</b>		<b>56,39</b>	<b>56,67</b>	<b>57,60</b>	<b>57,60</b>	<b>58,60</b>	<b>4.073,74</b>	<b>5.064.724</b>	

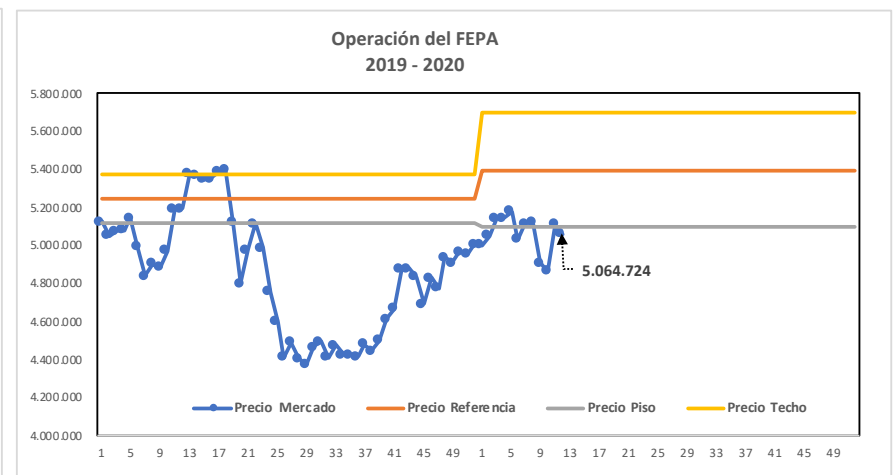
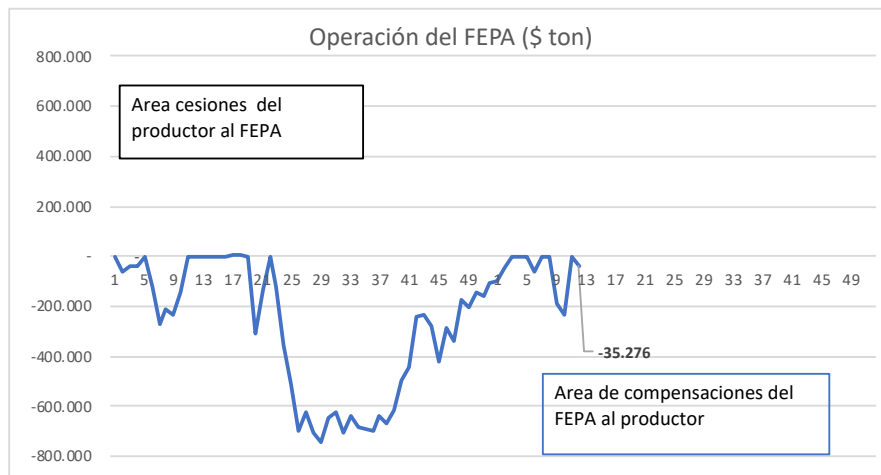
\* El precio del mercado es el valor del contrato del futuro mas cercano en ICE - NY multiplicado por la TRM y el factor de conversión de 2204,6 libras por ton.

**FONDO DE ESTABILIZACIÓN DE LOS PRECIOS DEL ALGODÓN FEPA:** para el 2020, el Consejo Directivo del FEPA aprobó los siguientes valores de la franja de precios de referencia:

- Precio Piso: \$ 5.100.000
- Precio de Referencia: \$ 5.400.000
- Precio Techo: \$ 5.700.000

El Precio del Mercado para determinar cesiones o compensaciones es el promedio semanal del contrato de futuros mas cercano multiplicado por el promedio de la Tasa Representativa del Mercado. El factor de conversión es de 2204,6 libras por tonelada.

Para la semana N° 12 de 2020, el Precio del Mercado cayó a \$ 5.064.724 ubicándose por debajo del Precio Piso de la Franja de Precios de Referencia, dando lugar a una compensación de \$ 35.276 que no es efectiva por limitaciones presupuestales del FEPA.



Nota: la última lectura corresponde a la semana 12 de 2020  
Fuente: Conalgodón con base en ICE y el Banco de la República.

## CONALGODON

Sistema de Información Cadena Algodón SICA

Resumen semanal de la TRM, los precios internacionales, el Precio del Mercado para la operación del FEPA

Semana (dd/mm/aa)	No	Tasa Representativa del Mercado TRM promedio semanal		Precio Internacional Contrato de Futuros Cercano del ICE promedio semanal		Precio del Mercado		Operación del FEPA *	
		\$ Dólar	Var %	Centavos de dólar libra	Var %	\$ tonelada	Var %	Compensación	Cesión
03/01/2020	1	3.276,8	-0,93%	69,27	0,78%	5.004.076	-0,15%	95.924	-
10/01/2020	2	3.258,7	-0,56%	70,37	1,56%	5.055.115	1,01%	44.885	-
17/01/2020	3	3.289,9	0,95%	70,94	0,81%	5.145.261	1,75%	-	-
24/01/2020	4	3.336,2	1,39%	69,95	-1,42%	5.144.807	-0,01%	-	-
31/01/2020	5	3.392,7	1,67%	69,30	-0,94%	5.183.045	0,74%	-	-
07/02/2020	6	3.385,5	-0,21%	67,47	-2,70%	5.035.902	-2,92%	64.098	-
14/02/2020	7	3.412,4	0,79%	68,03	0,82%	5.118.065	1,61%	-	-
21/02/2020	8	3.394,3	-0,54%	68,51	0,69%	5.126.406	0,16%	-	-
28/02/2020	9	3.440,8	1,35%	64,72	-5,85%	4.909.352	-4,42%	190.648	-
06/03/2020	10	3.497,7	1,63%	63,14	-2,51%	4.868.576	-0,84%	231.424	-
13/03/2020	11	3.807,7	8,14%	61,39	-2,85%	5.112.863	4,78%	-	-
20/03/2020	12	4.073,7	6,53%	56,39	-8,86%	5.064.724	-0,95%	35.276	-

Para el 2020 los parámetros son: Precio Piso 5,100,000; Precio Techo 5,700,000 y precio de Referencia 5,400,000

\* El pago de las compensaciones está limitado por las disponibilidades presupuestales del FEPA.

Conalgodón

Marzo 24 de 2020