

Indicadores semanales del sector algodonero

| Semana 18: del 27 de abril al 1 de mayo 2020 | |
|---|-----------|
| Precio del mercado para el FEPA\$ ton | 5.047.423 |
| Precio para ventas a Diagonal, BASE SLM \$ ton* | 5.095.047 |
| * Futuro de Julio del miércoles 29 de abril de 2020 | |

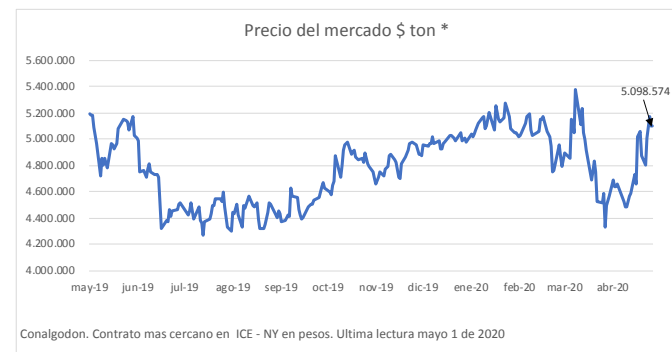
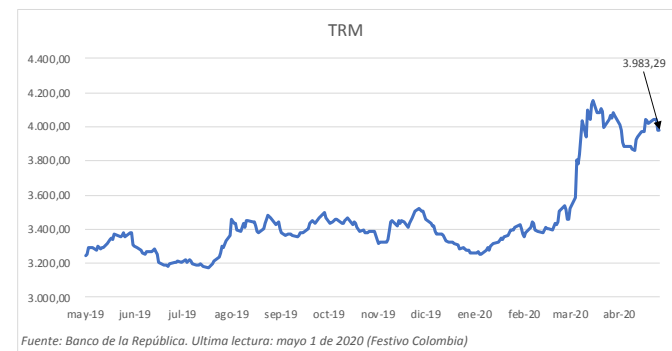
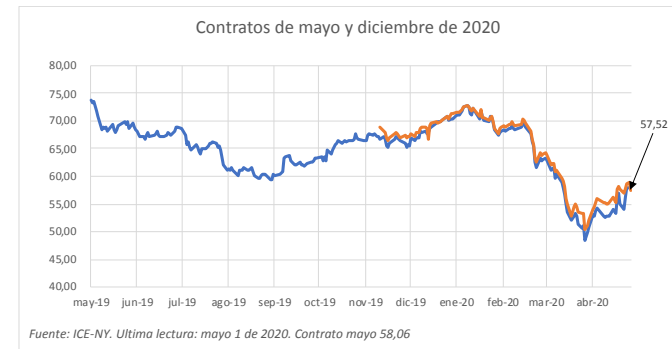
Lo más destacado de la semana: El Comité Consultivo Internacional del Algodón CCIA anunció que el consumo global de algodón disminuirá 12% a julio 31 de éste año, debido a la pandemia Covid-19.

El CCIA pronostica que las siembras y la producción de la temporada 2020/2021 disminuirán 4%. No se presentarán cambios en la productividad.

La recuperación del cultivo va a depender de las políticas gubernamentales.

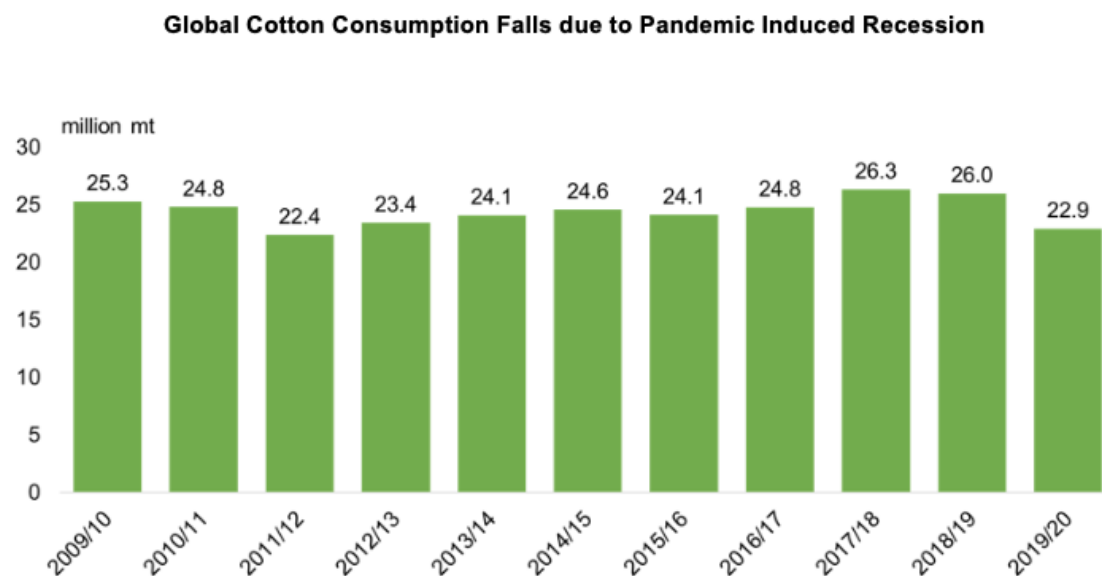
La proyección del Índice A del Cotlook para la temporada 2019/20 será de 71,4 centavos. La proyección para el 2020/21 es de 56,9 centavos. Como el Índice A del Cotlook es una cotización C+F, el equivalente FOB será entre 7 y 10 centavos menos. Según esto, el ICE de NY marcará un promedio para la temporada 2020/21 entre 47 y 50 centavos de dólar libra.

De acuerdo con el CCIA con la economía mundial paralizada y destrozada, el comercio será de 8,26 millones de toneladas en 2019/20. Aunque hay esperanza de una vacuna para combatir el Covid, incluso de que un clima más cálido en el hemisferio norte minimizará su impacto, no puede haber una recuperación económica real a menos que primero haya una recuperación de la salud. La eficacia de las políticas gubernamentales determinará o no si nos hundimos en una depresión mundial en una larga recesión con un desempleo de hasta el 33%.



En 2020/21, se prevé que la superficie mundial disminuya a 33 millones de hectáreas, el 4% menos. La India seguirá siendo el líder mundial a pesar de que las siembras caen a 12 millones de hectáreas. La producción disminuirá a 25 millones de toneladas, también el 4% de reducción. Como ya se indicó, las proyecciones de precios del CCIA son desalentadoras.

Reducción del consumo a causa de la pandemia Covid-19: 3.1 millones de toneladas en la temporada 2019/2020 en comparación a la temporada anterior.



Fuente: CCIA, informe del 1 de mayo de 2020

| CONALGODON | | | | | | | | |
|--|--------------|--------------|--------------|--------------|--------------|--------------|-----------------|----------------------|
| Sistema de Información Cadena de Algodón SICA | | | | | | | | |
| Precios diarios en el mercado de futuros del ICE de NY, TRM y Precio Nacaional Equivalente | | | | | | | | |
| | | | | | | | | |
| Fecha | may-20 | jul-20 | oct-20 | dic-20 | mar-21 | may-21 | TRM \$/USD | Precio del mercado * |
| Promedio semana 11 | 60,87 | 61,44 | 61,74 | 61,78 | 62,69 | | 3.807,68 | 5.112.863 |
| lunes, 16 de marzo de 2020 | 58,80 | 59,11 | 59,51 | 59,69 | 60,63 | | 3.941,92 | 5.109.930 |
| martes, 17 de marzo de 2020 | 57,92 | 58,35 | 59,05 | 59,10 | 60,06 | | 4.099,93 | 5.235.218 |
| miércoles, 18 de marzo de 2020 | 56,64 | 57,19 | 58,10 | 58,08 | 59,13 | | 4.044,55 | 5.050.371 |
| jueves, 19 de marzo de 2020 | 54,93 | 54,98 | 56,25 | 56,10 | 57,08 | | 4.128,38 | 4.999.414 |
| viernes, 20 de marzo de 2020 | 53,68 | 53,74 | 55,09 | 55,03 | 56,12 | | 4.153,91 | 4.915.859 |
| Promedio semana 12 | 56,39 | 56,67 | 57,60 | 57,60 | 58,60 | | 4.073,74 | 5.064.724 |
| lunes, 23 de marzo de 2020 | 52,15 | 51,54 | 52,87 | 52,77 | 53,88 | 54,87 | Festivo | Festivo |
| martes, 24 de marzo de 2020 | 52,89 | 53,01 | 54,70 | 54,65 | 55,79 | 56,75 | 4.079,96 | 4.757.286 |
| miércoles, 25 de marzo de 2020 | 53,44 | 53,53 | 55,19 | 55,04 | 56,04 | 57,03 | 4.104,90 | 4.836.140 |
| jueves, 26 de marzo de 2020 | 52,78 | 52,83 | 54,71 | 54,61 | 55,69 | 56,69 | 4.086,34 | 4.754.816 |
| viernes, 27 de marzo de 2020 | 51,33 | 51,28 | 53,34 | 53,49 | 54,59 | 55,61 | 3.995,83 | 4.521.766 |
| Promedio semana 13 | 52,52 | 52,44 | 54,16 | 54,11 | 55,20 | 56,19 | 4.066,76 | 4.708.540 |
| lunes, 30 de marzo de 2020 | 50,70 | 50,56 | 53,07 | 53,44 | 54,59 | 55,62 | 4.042,80 | 4.518.768 |
| martes, 31 de marzo de 2020 | 51,13 | 50,90 | 53,21 | 53,41 | 54,66 | 55,66 | 4.064,81 | 4.581.903 |
| miércoles, 1 de abril de 2020 | 48,41 | 48,22 | 50,31 | 50,41 | 51,66 | 52,80 | 4.054,54 | 4.327.195 |
| jueves, 2 de abril de 2020 | 49,99 | 49,76 | 51,02 | 51,12 | 52,17 | 53,16 | 4.081,06 | 4.497.653 |
| viernes, 3 de abril de 2020 | 50,98 | 50,98 | 52,06 | 52,08 | 53,07 | 54,02 | 4.065,50 | 4.569.236 |
| Promedio semana 14 | 50,24 | 50,08 | 51,93 | 52,09 | 53,23 | 54,25 | 4.061,74 | 4.498.928 |
| lunes, 6 de abril de 2020 | 53,05 | 53,08 | 54,08 | 54,12 | 52,28 | 56,27 | 4.008,78 | 4.688.430 |
| martes, 7 de abril de 2020 | 52,90 | 53,16 | 54,54 | 54,48 | 55,60 | 56,46 | 3.978,38 | 4.639.720 |
| miércoles, 8 de abril de 2020 | 53,84 | 53,94 | 55,29 | 55,37 | 56,49 | 57,41 | 3.910,15 | 4.641.179 |
| jueves, 9 de abril de 2020 | 54,37 | 54,40 | 55,29 | 55,96 | 57,09 | 57,93 | Festivo | Festivo |
| viernes, 10 de abril de 2020 | Festivo | Festivo | Festivo | Festivo | Festivo | Festivo | Festivo | Festivo |
| Promedio semana 15 | 53,54 | 53,65 | 54,80 | 54,98 | 55,37 | 57,02 | 3.965,77 | 4.680.968 |
| lunes, 13 de abril de 2020 | 52,76 | 53,07 | 55,02 | 55,32 | 56,47 | 57,39 | 3.886,79 | 4.520.908 |
| martes, 14 de abril de 2020 | 52,51 | 53,18 | 55,08 | 55,33 | 56,52 | 57,37 | 3.870,31 | 4.480.408 |
| miércoles, 15 de abril de 2020 | 52,75 | 52,80 | 54,82 | 54,92 | 56,18 | 56,94 | 3.858,21 | 4.486.815 |
| jueves, 16 de abril de 2020 | 52,79 | 53,02 | 54,76 | 54,96 | 56,24 | 57,05 | 3.920,83 | 4.563.095 |
| viernes, 17 de abril de 2020 | 52,77 | 52,86 | 54,96 | 55,26 | 56,55 | 57,46 | 3.942,92 | 4.587.065 |
| Promedio semana 16 | 52,72 | 52,99 | 54,93 | 55,16 | 56,39 | 57,24 | 3.895,81 | 4.527.623 |
| lunes, 20 de abril de 2020 | 54,03 | 54,02 | 56,03 | 56,33 | 57,50 | 58,28 | 3.973,06 | 4.732.492 |
| martes, 21 de abril de 2020 | 53,31 | 53,31 | 54,89 | 55,16 | 56,40 | 57,21 | 3.967,76 | 4.663.198 |
| miércoles, 22 de abril de 2020 | 56,28 | 56,14 | 57,58 | 57,68 | 58,80 | 59,35 | 4.045,01 | 5.018.842 |
| jueves, 23 de abril de 2020 | 56,88 | 56,37 | 58,00 | 58,15 | 58,93 | 59,18 | 4.037,95 | 5.063.494 |
| viernes, 24 de abril de 2020 | 54,93 | 55,63 | 57,35 | 57,67 | 58,25 | 58,36 | 4.020,94 | 4.869.305 |
| Promedio semana 17 | 55,09 | 55,09 | 56,77 | 57,00 | 57,98 | 58,48 | 4.008,94 | 4.868.566 |
| lunes, 27 de abril de 2020 | 53,93 | 55,01 | 56,71 | 57,03 | 57,62 | 57,80 | 4.039,87 | 4.803.166 |
| martes, 28 de abril de 2020 | 56,18 | 55,78 | 57,51 | 57,72 | 58,47 | 58,73 | 4.039,83 | 5.003.508 |
| miércoles, 29 de abril de 2020 | 58,02 | 57,12 | 58,58 | 58,68 | 59,33 | 59,46 | 4.046,04 | 5.175.326 |
| jueves, 30 de abril de 2020 | 58,06 | 57,33 | 58,72 | 58,92 | 59,60 | 59,76 | 3.983,29 | 5.098.574 |
| viernes, 1 de mayo de 2020 | 58,06 | 55,84 | 57,24 | 57,52 | 58,62 | 59,31 | Festivo | Festivo |
| Promedio semana 18 | 56,85 | 56,22 | 57,75 | 57,97 | 58,73 | 59,01 | 4.027,26 | 5.047.423 |

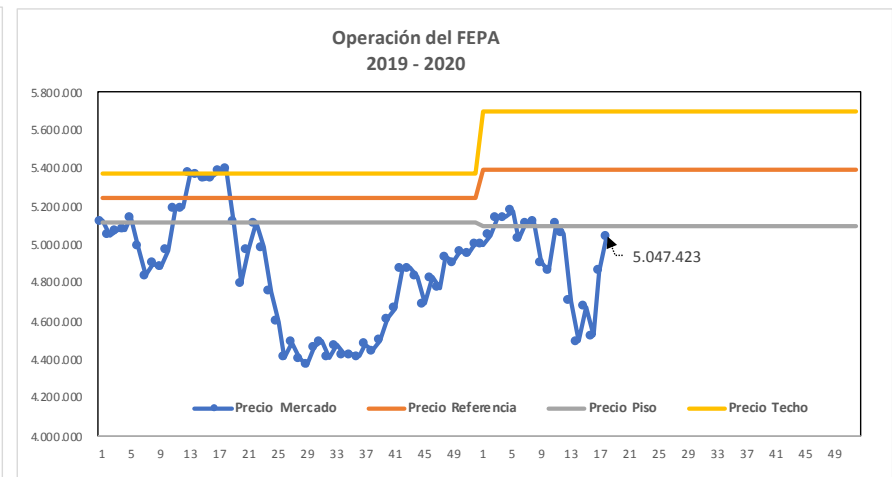
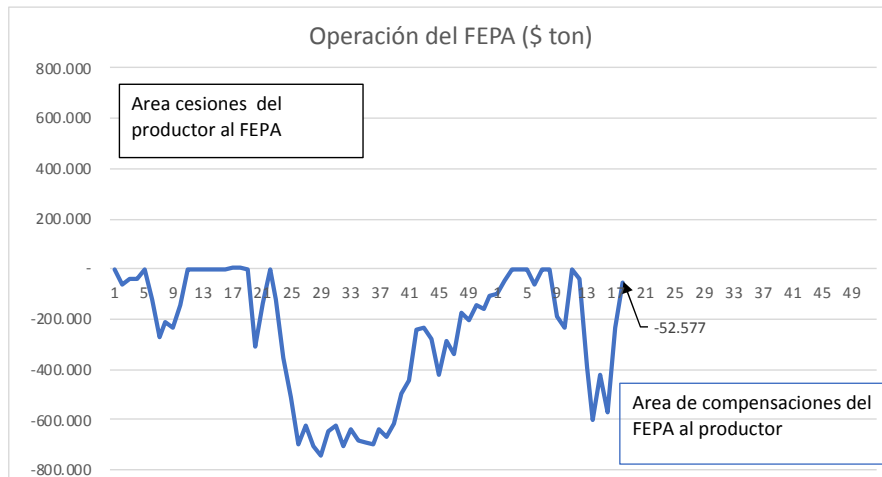
* El precio del mercado es el valor del contrato del futuro mas cercano en ICE - NY multiplicado por la TRM y el factor de conversión de 2204,6 libras por

FONDO DE ESTABILIZACIÓN DE LOS PRECIOS DEL ALGODÓN FEPA: para el 2020, el Consejo Directivo del FEPA aprobó los siguientes valores de la franja de precios de referencia:

- Precio Piso: \$ 5.100.000
- Precio de Referencia: \$ 5.400.000
- Precio Techo: \$ 5.700.000

El Precio del Mercado para determinar cesiones o compensaciones es el promedio semanal del contrato de futuros mas cercano multiplicado por el promedio de la Tasa Representativa del Mercado. El factor de conversión es de 2204,6 libras por tonelada.

Para la semana N° 18 de 2020, el Precio del Mercado se ubicó en \$ 5.047.423 ubicándose por debajo del Precio Piso de la Franja de Precios de Referencia, dando lugar a una compensación de \$ 52.577 por tonelada, que no es efectiva por las limitaciones presupuestales del FEPA.



Nota: la última lectura corresponde a la semana 18 de 2020
Fuente: Conalgodón con base en ICE y el Banco de la República.

CONALGODON

Sistema de Información Cadena Algodón SICA

Resumen semanal de la TRM, los precios internacionales, el Precio del Mercado para la operación del FEPA

| Semana (dd/mm/aa) | No | Tasa Representativa del Mercado TRM promedio semanal | | Precio Internacional Contrato de Futuros Cercano del ICE promedio semanal | | Precio del Mercado | | Operación del FEPA * | |
|----------------------|----|---|--------|---|--------|--------------------|--------|----------------------|--------|
| | | \$ Dólar | Var % | Centavos de dólar libra | Var % | \$ tonelada | Var % | Compensación | Cesión |
| 03/01/2020 | 1 | 3.276,8 | -0,93% | 69,27 | 0,78% | 5.004.076 | -0,15% | 95.924 | - |
| 10/01/2020 | 2 | 3.258,7 | -0,56% | 70,37 | 1,56% | 5.055.115 | 1,01% | 44.885 | - |
| 17/01/2020 | 3 | 3.289,9 | 0,95% | 70,94 | 0,81% | 5.145.261 | 1,75% | - | - |
| 24/01/2020 | 4 | 3.336,2 | 1,39% | 69,95 | -1,42% | 5.144.807 | -0,01% | - | - |
| 31/01/2020 | 5 | 3.392,7 | 1,67% | 69,30 | -0,94% | 5.183.045 | 0,74% | - | - |
| 07/02/2020 | 6 | 3.385,5 | -0,21% | 67,47 | -2,70% | 5.035.902 | -2,92% | 64.098 | - |
| 14/02/2020 | 7 | 3.412,4 | 0,79% | 68,03 | 0,82% | 5.118.065 | 1,61% | - | - |
| 21/02/2020 | 8 | 3.394,3 | -0,54% | 68,51 | 0,69% | 5.126.406 | 0,16% | - | - |
| 28/02/2020 | 9 | 3.440,8 | 1,35% | 64,72 | -5,85% | 4.909.352 | -4,42% | 190.648 | - |
| 06/03/2020 | 10 | 3.497,7 | 1,63% | 63,14 | -2,51% | 4.868.576 | -0,84% | 231.424 | - |
| 13/03/2020 | 11 | 3.807,7 | 8,14% | 61,39 | -2,85% | 5.112.863 | 4,78% | - | - |
| 20/03/2020 | 12 | 4.073,7 | 6,53% | 56,39 | -8,86% | 5.064.724 | -0,95% | 35.276 | - |
| 27/03/2020 | 13 | 4.066,8 | -0,17% | 52,52 | -7,38% | 4.708.540 | -7,56% | 391.460 | - |
| 03/04/2020 | 14 | 4.061,7 | -0,12% | 50,24 | -4,53% | 4.498.928 | -4,66% | 601.072 | - |
| 10/04/2020 | 15 | 3.965,8 | -2,42% | 53,54 | 6,16% | 4.680.968 | 3,89% | 419.032 | - |
| 17/04/2020 | 16 | 3.895,8 | -1,80% | 52,72 | -1,56% | 4.527.623 | -3,39% | 572.377 | - |
| 24/04/2020 | 17 | 4.008,9 | 2,82% | 55,09 | 4,30% | 4.868.566 | 7,00% | 231.434 | - |
| 01/05/2020 | 18 | 4.027,3 | 0,45% | 56,85 | 3,10% | 5.047.423 | 3,54% | 52.577 | - |

Para el 2020 los parámetros son: Precio Piso 5,100,000; Precio Techo 5,700,000 y precio de Referencia 5,400,000

* El pago de las compensaciones está limitado por las disponibilidades presupuestales del FEPA.

Conalgodón
Mayo 4 de 2020