

Indicadores semanales del sector algodonero

Semana 19: del 4 al 8 de mayo de 2020

Precio del mercado para el FEPA \$ ton	4.792.837
Precio para ventas a Diagonal, BASE SLM \$ ton *	4.745.763

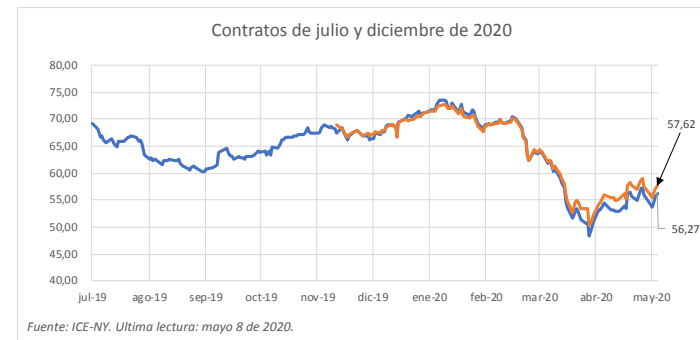
* Futuro de mayo del miércoles 6 de mayo de 2020

Lo más destacado de la semana¹: El contrato de mayo salió del mercado. El contrato mas próximo es julio que esta semana inició en 54,33 para terminar el viernes en 56,27 con una ganancia de 194 puntos. Visto desde el primero de abril, cuando este contrato cotizó 48,22, es una ganancia importante. Pero una mirada mas atrás muestra que la cifra es desalentadora pues en enero estábamos sobre la línea de los 70 centavos.

En el mercado americano, China estuvo muy activa con compras de 239.600 pacas; en las últimas dos semanas, las compras ya van 777.000 pacas (pacas de 218 kilos). Aparte de China, los americanos también comprometieron otras 189.000 pacas a 14 mercados; junto con las compras de China, el total de la semana de 428.600 pacas se considera impresionante, pues, a pesar de que la cadena de suministro congelada, Estados Unidos ha logrado, de alguna manera, mantener un alto ritmo de envíos.

Al mirar los mercados financieros, nadie sospecharía que estamos en medio de una depresión económica. Los mercados bursátiles están en la mentalidad de "malas noticias son buenas noticias" y las "malas noticias" son tasas de interés bajas o incluso negativas e impresión ilimitada de dinero en los años venideros. Inflación con recesión es el peor de los mundos.

Además, existe la creencia equivocada de que las economías se recuperarán rápidamente una vez finalice el bloqueo global. Es por eso que los inversionistas no están tan preocupados por el desempleo de 33,5



¹ Basado en <https://www.plexus-cotton.com/marketreports/market-comments-may-7-2020>

millones de personas durante un período de siete semanas. Si bien definitivamente habrá un rebote una vez se levanten las restricciones, es ingenuo creer que volveremos a donde estábamos. Muchos de estos puestos de trabajo no volverán y el desempleo probablemente permanecerá en los altos dígitos individuales. Pero hay un ambiente negacionista del ciclo de los negocios que no sabemos hasta cuando se mantendrá. Ojalá los desempleados se ocupen en las nuevas líneas de negocios ganadoras, pero son muy exigentes en la calidad del empleo que cualquier otra.

Es el caso del sector de ropa y confecciones en donde la crisis es imparable. Esta semana *J.Crew* y *Neiman Marcus* se declararon en bancarrota. *Lord & Taylor* cerrará sus tiendas, mientras que se rumora que los siguientes serán *JC Penney* y *Land's End*. Estos cierres causarán aún más interrupciones a lo largo de una cadena de suministro ya maltratada.

Entonces, ¿adónde vamos desde aquí? La compra de China ha proporcionado algo de emoción en las últimas semanas y ha logrado que el mercado se revierta por encima de la línea de los 50 centavos. Si las existencias a finales de julio se crecen la situación será muy grave.

El martes 12 de mayo sale el informe USDA temporada 2020/21; es muy importante porque salen las cifras oficiales americanas de siembras para la temporada 2020/21 y los nuevos balances de oferta, demanda e inventarios. Los observadores del mercado no son nada optimistas. Atentos pues a este informe.

CONALGODON								
Sistema de Información Cadena de Algodón SICA								
Precios diarios en el mercado de futuros del ICE de NY, TRM y Precio Nacaional Equivalente								
Fecha	may-20	jul-20	oct-20	dic-20	mar-21	may-21	TRM \$/USD	Precio del mercado *
Promedio semana 12	56,39	56,67	57,60	57,60	58,60		4.073,74	5.064.724
lunes, 23 de marzo de 2020	52,15	51,54	52,87	52,77	53,88	54,87	Festivo	Festivo
martes, 24 de marzo de 2020	52,89	53,01	54,70	54,65	55,79	56,75	4.079,96	4.757.286
miércoles, 25 de marzo de 2020	53,44	53,53	55,19	55,04	56,04	57,03	4.104,90	4.836.140
jueves, 26 de marzo de 2020	52,78	52,83	54,71	54,61	55,69	56,69	4.086,34	4.754.816
viernes, 27 de marzo de 2020	51,33	51,28	53,34	53,49	54,59	55,61	3.995,83	4.521.766
Promedio semana 13	52,52	52,44	54,16	54,11	55,20	56,19	4.066,76	4.708.540
lunes, 30 de marzo de 2020	50,70	50,56	53,07	53,44	54,59	55,62	4.042,80	4.518.768
martes, 31 de marzo de 2020	51,13	50,90	53,21	53,41	54,66	55,66	4.064,81	4.581.903
miércoles, 1 de abril de 2020	48,41	48,22	50,31	50,41	51,66	52,80	4.054,54	4.327.195
jueves, 2 de abril de 2020	49,99	49,76	51,02	51,12	52,17	53,16	4.081,06	4.497.653
viernes, 3 de abril de 2020	50,98	50,98	52,06	52,08	53,07	54,02	4.065,50	4.569.236
Promedio semana 14	50,24	50,08	51,93	52,09	53,23	54,25	4.061,74	4.498.928
lunes, 6 de abril de 2020	53,05	53,08	54,08	54,12	52,28	56,27	4.008,78	4.688.430
martes, 7 de abril de 2020	52,90	53,16	54,54	54,48	55,60	56,46	3.978,38	4.639.720
miércoles, 8 de abril de 2020	53,84	53,94	55,29	55,37	56,49	57,41	3.910,15	4.641.179
jueves, 9 de abril de 2020	54,37	54,40	55,29	55,96	57,09	57,93	Festivo	Festivo
viernes, 10 de abril de 2020	Festivo	Festivo	Festivo	Festivo	Festivo	Festivo	Festivo	Festivo
Promedio semana 15	53,54	53,65	54,80	54,98	55,37	57,02	3.965,77	4.680.968
lunes, 13 de abril de 2020	52,76	53,07	55,02	55,32	56,47	57,39	3.886,79	4.520.908
martes, 14 de abril de 2020	52,51	53,18	55,08	55,33	56,52	57,37	3.870,31	4.480.408
miércoles, 15 de abril de 2020	52,75	52,80	54,82	54,92	56,18	56,94	3.858,21	4.486.815
jueves, 16 de abril de 2020	52,79	53,02	54,76	54,96	56,24	57,05	3.920,83	4.563.095
viernes, 17 de abril de 2020	52,77	52,86	54,96	55,26	56,55	57,46	3.942,92	4.587.065
Promedio semana 16	52,72	52,99	54,93	55,16	56,39	57,24	3.895,81	4.527.623
lunes, 20 de abril de 2020	54,03	54,02	56,03	56,33	57,50	58,28	3.973,06	4.732.492
martes, 21 de abril de 2020	53,31	53,31	54,89	55,16	56,40	57,21	3.967,76	4.663.198
miércoles, 22 de abril de 2020	56,28	56,14	57,58	57,68	58,80	59,35	4.045,01	5.018.842
jueves, 23 de abril de 2020	56,88	56,37	58,00	58,15	58,93	59,18	4.037,95	5.063.494
viernes, 24 de abril de 2020	54,93	55,63	57,35	57,67	58,25	58,36	4.020,94	4.869.305
Promedio semana 17	55,09	55,09	56,77	57,00	57,98	58,48	4.008,94	4.868.566
lunes, 27 de abril de 2020	53,93	55,01	56,71	57,03	57,62	57,80	4.039,87	4.803.166
martes, 28 de abril de 2020	56,18	55,78	57,51	57,72	58,47	58,73	4.039,83	5.003.508
miércoles, 29 de abril de 2020	58,02	57,12	58,58	58,68	59,33	59,46	4.046,04	5.175.326
jueves, 30 de abril de 2020	58,06	57,33	58,72	58,92	59,60	59,76	3.983,29	5.098.574
viernes, 1 de mayo de 2020	58,06	55,84	57,24	57,52	58,62	59,31	Festivo	Festivo
Promedio semana 18	56,85	56,22	57,75	57,97	58,73	59,01	4.027,26	5.047.423
lunes, 4 de mayo de 2020	55,00	54,33	55,89	56,24	57,53	58,54	3.932,71	4.768.529
martes, 5 de mayo de 2020	53,91	53,58	55,15	55,42	56,56	57,55	3.990,10	4.742.233
miércoles, 6 de mayo de 2020	54,83	54,51	56,11	56,23	57,17	58,02	3.926,07	4.745.763
jueves, 7 de mayo de 2020		55,39	56,67	56,95	57,87	58,74	3.961,66	4.837.694
viernes, 8 de mayo de 2020		56,27	57,38	57,62	58,44	59,30	3.924,54	4.868.503
Promedio semana 19	54,58	54,82	56,24	56,49	57,51	58,43	3.947,02	4.792.837

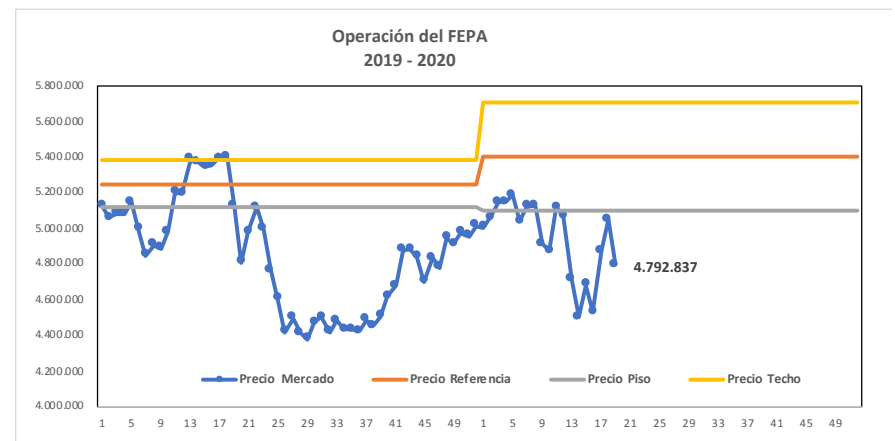
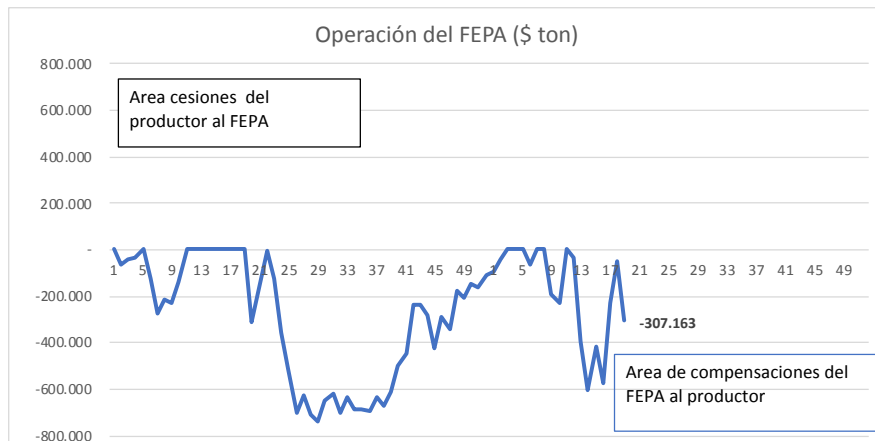
* El precio del mercado es el valor del contrato del futuro mas cercano en ICE - NY multiplicado por la TRM y el factor de conversión de 2204,6 libras por

FONDO DE ESTABILIZACIÓN DE LOS PRECIOS DEL ALGODÓN FEPA: para el 2020, el Consejo Directivo del FEPA aprobó los siguientes valores de la franja de precios de referencia:

- Precio Piso: \$ 5.100.000
- Precio de Referencia: \$ 5.400.000
- Precio Techo: \$ 5.700.000

El Precio del Mercado para determinar cesiones o compensaciones es el promedio semanal del contrato de futuros mas cercano multiplicado por el promedio de la Tasa Representativa del Mercado. El factor de conversión es de 2204,6 libras por tonelada.

Para la semana N° 19 de 2020, el Precio del Mercado se ubicó en \$ 4.792.837 ubicándose por debajo del Precio Piso de la Franja de Precios de Referencia, dando lugar a una compensación de \$ 307.163 por tonelada, que no es efectiva por las limitaciones presupuestales del FEPA.



Nota: la última lectura corresponde a la semana 19 de 2020
Fuente: Conalgodón con base en ICE y el Banco de la República.

CONALGODON

Sistema de Información Cadena Algodón SICA

Resumen semanal de la TRM, los precios internacionales, el Precio del Mercado para la operación del FEPA

Semana (dd/mm/aa)	No	Tasa Representativa del Mercado TRM promedio semanal		Precio Internacional Contrato de Futuros Cercano del ICE promedio semanal		Precio del Mercado		Operación del FEPA *	
		\$ Dólar	Var %	Centavos de dólar libra	Var %	\$ tonelada	Var %	Compensación	Cesión
03/01/2020	1	3.276,8	-0,93%	69,27	0,78%	5.004.076	-0,15%	95.924	-
10/01/2020	2	3.258,7	-0,56%	70,37	1,56%	5.055.115	1,01%	44.885	-
17/01/2020	3	3.289,9	0,95%	70,94	0,81%	5.145.261	1,75%	-	-
24/01/2020	4	3.336,2	1,39%	69,95	-1,42%	5.144.807	-0,01%	-	-
31/01/2020	5	3.392,7	1,67%	69,30	-0,94%	5.183.045	0,74%	-	-
07/02/2020	6	3.385,5	-0,21%	67,47	-2,70%	5.035.902	-2,92%	64.098	-
14/02/2020	7	3.412,4	0,79%	68,03	0,82%	5.118.065	1,61%	-	-
21/02/2020	8	3.394,3	-0,54%	68,51	0,69%	5.126.406	0,16%	-	-
28/02/2020	9	3.440,8	1,35%	64,72	-5,85%	4.909.352	-4,42%	190.648	-
06/03/2020	10	3.497,7	1,63%	63,14	-2,51%	4.868.576	-0,84%	231.424	-
13/03/2020	11	3.807,7	8,14%	61,39	-2,85%	5.112.863	4,78%	-	-
20/03/2020	12	4.073,7	6,53%	56,39	-8,86%	5.064.724	-0,95%	35.276	-
27/03/2020	13	4.066,8	-0,17%	52,52	-7,38%	4.708.540	-7,56%	391.460	-
03/04/2020	14	4.061,7	-0,12%	50,24	-4,53%	4.498.928	-4,66%	601.072	-
10/04/2020	15	3.965,8	-2,42%	53,54	6,16%	4.680.968	3,89%	419.032	-
17/04/2020	16	3.895,8	-1,80%	52,72	-1,56%	4.527.623	-3,39%	572.377	-
24/04/2020	17	4.008,9	2,82%	55,09	4,30%	4.868.566	7,00%	231.434	-
01/05/2020	18	4.027,3	0,45%	56,85	3,10%	5.047.423	3,54%	52.577	-
08/05/2020	19	3.947,0	-2,03%	54,58	-4,16%	4.792.837	-5,31%	307.163	-

Para el 2020 los parámetros son: Precio Piso 5,100,000; Precio Techo 5,700,000 y precio de Referencia 5,400,000

* El pago de las compensaciones está limitado por las disponibilidades presupuestales del FEPA.

Conalgodón
Mayo 11 de 2020