

Indicadores semanales del sector algodonero

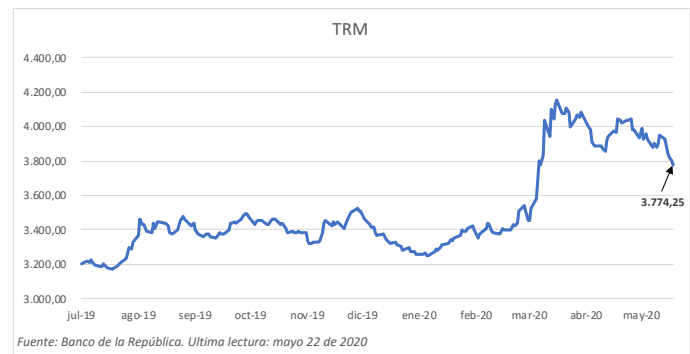
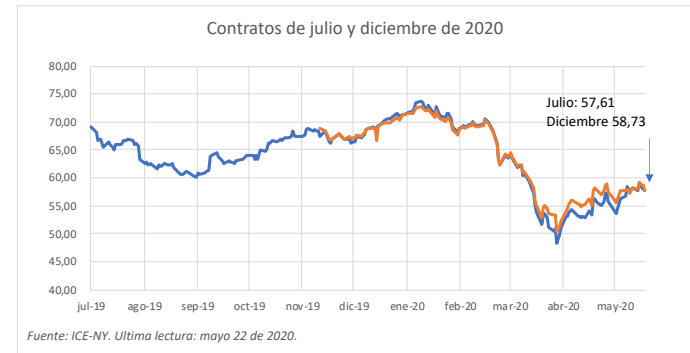
Semana 21: del 18 al 22 de mayo de 2020	
Precio del mercado para el FEPA \$ ton	4.919.803
Precio para ventas a Diagonal, BASE SLM \$ ton *	4.907.715
* Futuro de julio del miercoles 20 de mayo de 2020	

Lo más destacado de la semana¹: Los futuros de NY apenas se movieron en esta semana. El contrato de julio de ajustó en 64 puntos a la baja el viernes 22 de mayo con respecto al viernes anterior mientras que el contrato de diciembre se ajustó también a la baja con 36 puntos.

Con la evidencia de un aumento de las ventas de algodón americano a China, los especuladores “alcistas” le apostaron a un aumento de los precios; pero, simultáneamente se veía con preocupación que las tensiones comerciales a raíz del coronavirus involucraron a Australia pues China le impuso un arancel a la cebada del 80% en represalia por el reiterado pedido de los australianos de una investigación sobre el origen del coronavirus.

En esta semana, el 93% de las exportaciones americanas se están dirigiendo a China. Los observadores están curiosos sobre este comportamiento. Se especula sobre un afán de abastecimiento ante la inminente devaluación de su moneda, y esto no es un buen augurio para los mercados de productos básicos.

En el corto plazo, es posible que veamos un leve aumento de los precios mas cercanos; pero, que se sostenga a la larga, ello va a depender del estado de las cosechas. De cualquier forma, las cifras de la demanda son tan bajas que para compensarla habría que esperar un desajuste fuerte de la producción venidera.



¹ Basado en <https://www.plexus-cotton.com/marketreports/market-comments-may-7-2020>

CONALGODON								
Sistema de Información Cadena de Algodón SICA								
Precios diarios en el mercado de futuros del ICE de NY, TRM y Precio Nacional Equivalente								
Fecha	may-20	jul-20	oct-20	dic-20	mar-21	may-21	TRM \$/USD	Precio del mercado *
Promedio semana 14	50,24	50,08	51,93	52,09	53,23	54,25	4.061,74	4.498.928
lunes, 6 de abril de 2020	53,05	53,08	54,08	54,12	52,28	56,27	4.008,78	4.688.430
martes, 7 de abril de 2020	52,90	53,16	54,54	54,48	55,60	56,46	3.978,38	4.639.720
miércoles, 8 de abril de 2020	53,84	53,94	55,29	55,37	56,49	57,41	3.910,15	4.641.179
jueves, 9 de abril de 2020	54,37	54,40	55,29	55,96	57,09	57,93	Festivo	Festivo
viernes, 10 de abril de 2020	Festivo	Festivo	Festivo	Festivo	Festivo	Festivo	Festivo	Festivo
Promedio semana 15	53,54	53,65	54,80	54,98	55,37	57,02	3.965,77	4.680.968
lunes, 13 de abril de 2020	52,76	53,07	55,02	55,32	56,47	57,39	3.886,79	4.520.908
martes, 14 de abril de 2020	52,51	53,18	55,08	55,33	56,52	57,37	3.870,31	4.480.408
miércoles, 15 de abril de 2020	52,75	52,80	54,82	54,92	56,18	56,94	3.858,21	4.486.815
jueves, 16 de abril de 2020	52,79	53,02	54,76	54,96	56,24	57,05	3.920,83	4.563.095
viernes, 17 de abril de 2020	52,77	52,86	54,96	55,26	56,55	57,46	3.942,92	4.587.065
Promedio semana 16	52,72	52,99	54,93	55,16	56,39	57,24	3.895,81	4.527.623
lunes, 20 de abril de 2020	54,03	54,02	56,03	56,33	57,50	58,28	3.973,06	4.732.492
martes, 21 de abril de 2020	53,31	53,31	54,89	55,16	56,40	57,21	3.967,76	4.663.198
miércoles, 22 de abril de 2020	56,28	56,14	57,58	57,68	58,80	59,35	4.045,01	5.018.842
jueves, 23 de abril de 2020	56,88	56,37	58,00	58,15	58,93	59,18	4.037,95	5.063.494
viernes, 24 de abril de 2020	54,93	55,63	57,35	57,67	58,25	58,36	4.020,94	4.869.305
Promedio semana 17	55,09	55,09	56,77	57,00	57,98	58,48	4.008,94	4.868.566
lunes, 27 de abril de 2020	53,93	55,01	56,71	57,03	57,62	57,80	4.039,87	4.803.166
martes, 28 de abril de 2020	56,18	55,78	57,51	57,72	58,47	58,73	4.039,83	5.003.508
miércoles, 29 de abril de 2020	58,02	57,12	58,58	58,68	59,33	59,46	4.046,04	5.175.326
jueves, 30 de abril de 2020	58,06	57,33	58,72	58,92	59,60	59,76	3.983,29	5.098.574
viernes, 1 de mayo de 2020	58,06	55,84	57,24	57,52	58,62	59,31	Festivo	Festivo
Promedio semana 18	56,85	56,22	57,75	57,97	58,73	59,01	4.027,26	5.047.423
lunes, 4 de mayo de 2020	55,00	54,33	55,89	56,24	57,53	58,54	3.932,71	4.768.529
martes, 5 de mayo de 2020	53,91	53,58	55,15	55,42	56,56	57,55	3.990,10	4.742.233
miércoles, 6 de mayo de 2020	54,83	54,51	56,11	56,23	57,17	58,02	3.926,07	4.745.763
jueves, 7 de mayo de 2020		55,39	56,67	56,95	57,87	58,74	3.961,66	4.837.694
viernes, 8 de mayo de 2020		56,27	57,38	57,62	58,44	59,30	3.924,54	4.868.503
Promedio semana 19	54,58	54,82	56,24	56,49	57,51	58,43	3.947,02	4.792.837
lunes, 11 de mayo de 2020		56,63	57,62	57,63	58,32	59,05	3.882,27	4.846.878
martes, 12 de mayo de 2020		58,34	57,88	57,90	58,60	59,32	3.901,34	5.017.762
miércoles, 13 de mayo de 2020		57,46	57,36	57,32	58,14	58,96	3.880,48	4.915.649
jueves, 14 de mayo de 2020		57,85	57,46	57,76	58,62	59,40	3.901,30	4.975.566
viernes, 15 de mayo de 2020		58,25	57,95	58,17	58,87	59,53	3.947,79	5.069.671
Promedio semana 20		57,71	57,65	57,76	58,51	59,25	3.902,64	4.964.881
lunes, 18 de mayo de 2020		57,80	57,61	57,93	58,73	59,42	3.926,06	5.002.817
martes, 19 de mayo de 2020		59,20	58,90	59,17	59,84	60,30	3.851,07	5.026.121
miércoles, 20 de mayo de 2020		58,21	58,52	58,79	59,58	60,08	3.824,30	4.907.715
jueves, 21 de mayo de 2020		58,06	58,37	58,70	59,47	60,04	3.804,12	4.869.238
viernes, 22 de mayo de 2020		57,61	57,51	57,81	58,73	59,57	3.774,25	4.793.562
Promedio semana 21		58,18	58,18	58,48	59,27	59,88	3.835,96	4.919.803

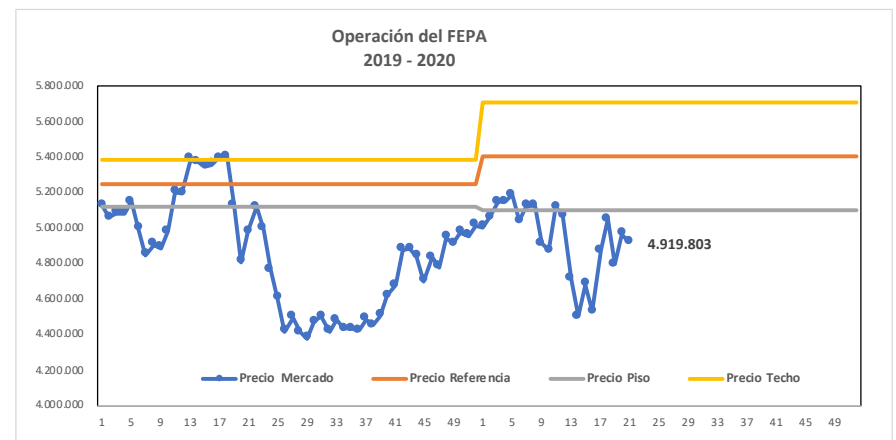
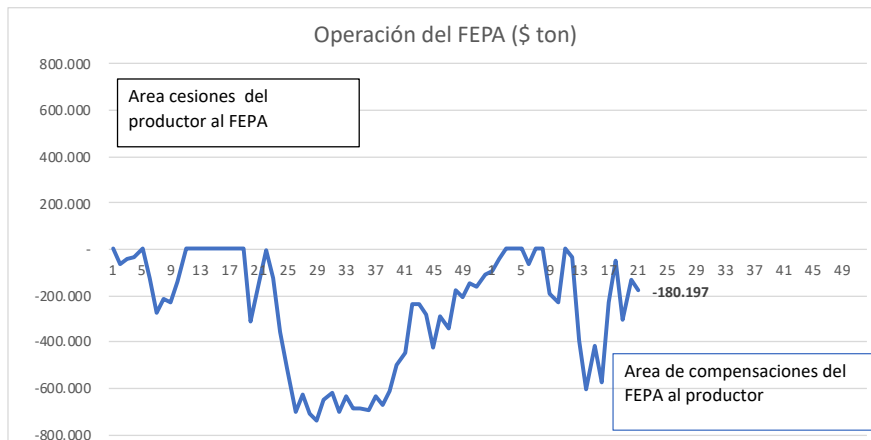
* El precio del mercado es el valor del contrato del futuro mas cercano en ICE - NY multiplicado por la TRM y el factor de conversión de 2204,6 libras por

FONDO DE ESTABILIZACIÓN DE LOS PRECIOS DEL ALGODÓN FEPA: para el 2020, el Consejo Directivo del FEPA aprobó los siguientes valores de la franja de precios de referencia:

- Precio Piso: \$ 5.100.000
- Precio de Referencia: \$ 5.400.000
- Precio Techo: \$ 5.700.000

El Precio del Mercado para determinar cesiones o compensaciones es el promedio semanal del contrato de futuros mas cercano multiplicado por el promedio de la Tasa Representativa del Mercado. El factor de conversión es de 2204,6 libras por tonelada.

Para la semana N° 21 de 2020, el Precio del Mercado se ubicó en \$ 4.919.803 ubicándose por debajo del Precio Piso de la Franja de Precios de Referencia, dando lugar a una compensación de \$ 180.197 por tonelada, que no es efectiva por las limitaciones presupuestales del FEPA.



Nota: la última lectura corresponde a la semana 21 de 2020

Fuente: Conalgodón con base en ICE y el Banco de la República.

CONALGODON

Sistema de Información Cadena Algodón SICA

Resumen semanal de la TRM, los precios internacionales, el Precio del Mercado para la operación del FEPA

Semana (dd/mm/aa)	No	Tasa Representativa del Mercado TRM promedio semanal		Precio Internacional Contrato de Futuros Cercano del ICE promedio semanal		Precio del Mercado		Operación del FEPA *	
		\$ Dólar	Var %	Centavos de dólar libra	Var %	\$ tonelada	Var %	Compensación	Cesión
03/01/2020	1	3.276,8	-0,93%	69,27	0,78%	5.004.076	-0,15%	95.924	-
10/01/2020	2	3.258,7	-0,56%	70,37	1,56%	5.055.115	1,01%	44.885	-
17/01/2020	3	3.289,9	0,95%	70,94	0,81%	5.145.261	1,75%	-	-
24/01/2020	4	3.336,2	1,39%	69,95	-1,42%	5.144.807	-0,01%	-	-
31/01/2020	5	3.392,7	1,67%	69,30	-0,94%	5.183.045	0,74%	-	-
07/02/2020	6	3.385,5	-0,21%	67,47	-2,70%	5.035.902	-2,92%	64.098	-
14/02/2020	7	3.412,4	0,79%	68,03	0,82%	5.118.065	1,61%	-	-
21/02/2020	8	3.394,3	-0,54%	68,51	0,69%	5.126.406	0,16%	-	-
28/02/2020	9	3.440,8	1,35%	64,72	-5,85%	4.909.352	-4,42%	190.648	-
06/03/2020	10	3.497,7	1,63%	63,14	-2,51%	4.868.576	-0,84%	231.424	-
13/03/2020	11	3.807,7	8,14%	61,39	-2,85%	5.112.863	4,78%	-	-
20/03/2020	12	4.073,7	6,53%	56,39	-8,86%	5.064.724	-0,95%	35.276	-
27/03/2020	13	4.066,8	-0,17%	52,52	-7,38%	4.708.540	-7,56%	391.460	-
03/04/2020	14	4.061,7	-0,12%	50,24	-4,53%	4.498.928	-4,66%	601.072	-
10/04/2020	15	3.965,8	-2,42%	53,54	6,16%	4.680.968	3,89%	419.032	-
17/04/2020	16	3.895,8	-1,80%	52,72	-1,56%	4.527.623	-3,39%	572.377	-
24/04/2020	17	4.008,9	2,82%	55,09	4,30%	4.868.566	7,00%	231.434	-
01/05/2020	18	4.027,3	0,45%	56,85	3,10%	5.047.423	3,54%	52.577	-
08/05/2020	19	3.947,0	-2,03%	54,58	-4,16%	4.792.837	-5,31%	307.163	-
15/05/2020	20	3.902,6	-1,14%	57,71	5,42%	4.964.881	3,47%	135.119	-
22/05/2020	21	3.836,0	-1,74%	58,18	0,81%	4.919.803	-0,92%	180.197	-

Para el 2020 los parámetros son: Precio Piso 5,100,000; Precio Techo 5,700,000 y precio de Referencia 5,400,000

* El pago de las compensaciones está limitado por las disponibilidades presupuestales del FEPA.

Conalgodón
Mayo 26 de 2020