

Indicadores semanales del sector algodonero

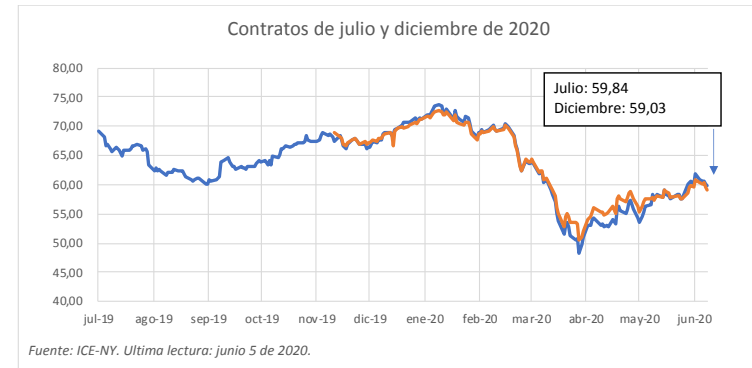
Semana 24: del 8 al 12 de junio de 2020	
Precio del mercado para el FEPA \$ ton	4.849.673
Precio para ventas a Diagonal, BASE SLM \$ ton *	4.859.801
* Futuro de julio del miércoles 10 de junio de 2020	

Lo más destacado de la semana: Los futuros de NY terminaron el viernes con un ajuste a la baja de 195 puntos en los contratos de julio y diciembre. A pesar de los buenos reportes de ventas americanas a China y Vietnam, los precios no reaccionaron positivamente. Los compromisos americanos para la temporada nueva que empieza el 1 de agosto van en 3.15 millones de pacas en contratos en tanto que los compromisos para la actual temporada que cierra en julio 31 van en 17,75 millones de pacas de las cuales se han exportado 12,35 millones.

El jueves 11, USDA dio a conocer nuevas cifras del balance algodonero mundial. Corrigió las cifras del consumo que eran muy optimistas, reduciéndola en 2,35 millones de pacas de 480 libras, quedando el consumo para la temporada actual en 102,65 millones de pacas. Para la temporada entrante la reducción del consumo será de 2,05 millones de pacas, dejando la cifra en 114.4 millones de pacas. Las cifras quedan mas alineadas con las del ICAC que tiene un consumo global de 105,91 millones de pacas para esta temporada y de 109 ,08 millones para la temporada entrante.

Las cifras de producción no sufrieron grandes cambios: la actual temporada terminará en 122,97 millones de pacas y las próxima 118,74 millones de pacas.

El informe USDA mostró un aumento bastante grande en las existencias finales globales, con inventarios para la temporada actual aumentando en 3,40 millones a 100,56 millones de pacas, mientras que las existencias finales del próximo año aumentarán a 104,67 millones de pacas.



Nótese que frente a la producción planeada de 118,74 millones de pacas, los inventarios serán equivalentes al 88%; es una cifra bastante grande que muy seguramente pesará sobre el comportamiento de los mercados de ahora en adelante.

CONALGODON								
Sistema de Información Cadena de Algodón SICA								
Precios diarios en el mercado de futuros del ICE de NY, TRM y Precio Nacaional Equivalente								
Fecha	may-20	jul-20	oct-20	dic-20	mar-21	may-21	TRM \$/USD	Precio del mercado *
Promedio semana 17	55,09	55,09	56,77	57,00	57,98	58,48	4.008,94	4.868.566
lunes, 27 de abril de 2020	53,93	55,01	56,71	57,03	57,62	57,80	4.039,87	4.803.166
martes, 28 de abril de 2020	56,18	55,78	57,51	57,72	58,47	58,73	4.039,83	5.003.508
miércoles, 29 de abril de 2020	58,02	57,12	58,58	58,68	59,33	59,46	4.046,04	5.175.326
jueves, 30 de abril de 2020	58,06	57,33	58,72	58,92	59,60	59,76	3.983,29	5.098.574
viernes, 1 de mayo de 2020	58,06	55,84	57,24	57,52	58,62	59,31	Festivo	Festivo
Promedio semana 18	56,85	56,22	57,75	57,97	58,73	59,01	4.027,26	5.047.423
lunes, 4 de mayo de 2020	55,00	54,33	55,89	56,24	57,53	58,54	3.932,71	4.768.529
martes, 5 de mayo de 2020	53,91	53,58	55,15	55,42	56,56	57,55	3.990,10	4.742.233
miércoles, 6 de mayo de 2020	54,83	54,51	56,11	56,23	57,17	58,02	3.926,07	4.745.763
jueves, 7 de mayo de 2020		55,39	56,67	56,95	57,87	58,74	3.961,66	4.837.694
viernes, 8 de mayo de 2020		56,27	57,38	57,62	58,44	59,30	3.924,54	4.868.503
Promedio semana 19	54,58	54,82	56,24	56,49	57,51	58,43	3.947,02	4.792.837
lunes, 11 de mayo de 2020		56,63	57,62	57,63	58,32	59,05	3.882,27	4.846.878
martes, 12 de mayo de 2020		58,34	57,88	57,90	58,60	59,32	3.901,34	5.017.762
miércoles, 13 de mayo de 2020		57,46	57,36	57,32	58,14	58,96	3.880,48	4.915.649
jueves, 14 de mayo de 2020		57,85	57,46	57,76	58,62	59,40	3.901,30	4.975.566
viernes, 15 de mayo de 2020		58,25	57,95	58,17	58,87	59,53	3.947,79	5.069.671
Promedio semana 20		57,71	57,65	57,76	58,51	59,25	3.902,64	4.964.881
lunes, 18 de mayo de 2020		57,80	57,61	57,93	58,73	59,42	3.926,06	5.002.817
martes, 19 de mayo de 2020		59,20	58,90	59,17	59,84	60,30	3.851,07	5.026.121
miércoles, 20 de mayo de 2020		58,21	58,52	58,79	59,58	60,08	3.824,30	4.907.715
jueves, 21 de mayo de 2020		58,06	58,37	58,70	59,47	60,04	3.804,12	4.869.238
viernes, 22 de mayo de 2020		57,61	57,51	57,81	58,73	59,57	3.774,25	4.793.562
Promedio semana 21		58,18	58,18	58,48	59,27	59,88	3.835,96	4.919.803
lunes, 25 de mayo de 2020							Festivo	
martes, 26 de mayo de 2020		58,23	57,74	58,00	58,87	59,71	3.782,66	4.855.947
miércoles, 27 de mayo de 2020		58,34	57,63	58,03	58,98	59,84	3.725,56	4.791.680
jueves, 28 de mayo de 2020		57,57	57,20	57,54	58,52	59,45	3.743,79	4.751.574
viernes, 29 de mayo de 2020		57,59	57,27	57,48	58,48	59,58	3.723,42	4.727.363
Promedio semana 22		57,93	57,46	57,76	58,71	59,65	3.743,86	4.781.580
lunes, 1 de junio de 2020		60,06	58,57	58,71	59,24	59,49	3.718,82	4.924.025
martes, 2 de junio de 2020		60,37	59,35	59,50	59,95	60,21	3.716,35	4.946.153
miércoles, 3 de junio de 2020		60,48	59,73	59,73	60,38	60,70	3.651,42	4.868.592
jueves, 4 de junio de 2020		60,00	59,54	59,58	60,22	60,54	3.588,89	4.747.240
viernes, 5 de junio de 2020		61,79	61,08	60,98	61,39	61,72	3.597,47	4.900.554
Promedio semana 23		60,54	59,65	59,70	60,24	60,53	3.654,59	4.877.653
lunes, 8 de junio de 2020		60,81	61,12	60,37	60,94	61,27	3.565,06	4.779.381
martes, 9 de junio de 2020		60,52	60,7	60,02	60,7	60,96	3.599,00	4.801.872
miércoles, 10 de junio de 2020		60,51	60,76	60,32	60,91	61,23	3.643,02	4.859.801
jueves, 11 de junio de 2020		60,02	60,15	59,49	60,02	60,33	3.674,81	4.862.512
viernes, 12 de junio de 2020		59,84	59,58	59,03	59,58	59,98	3.746,46	4.942.452
Promedio semana 24		60,34	60,46	59,85	60,43	60,75	3.645,67	4.849.673

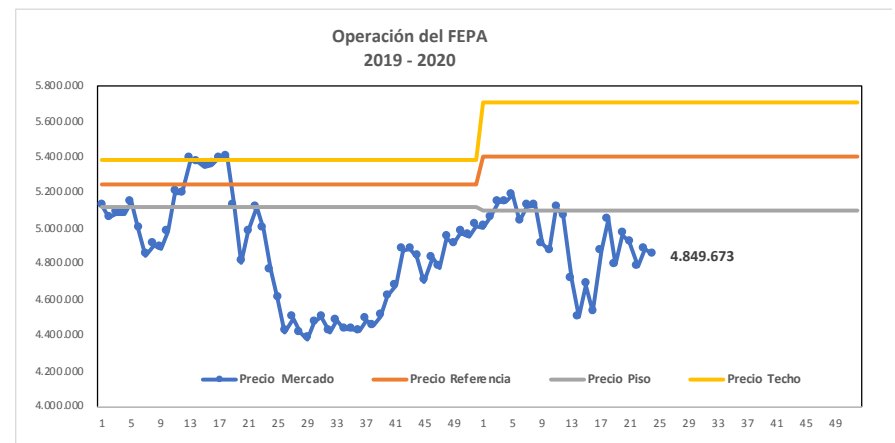
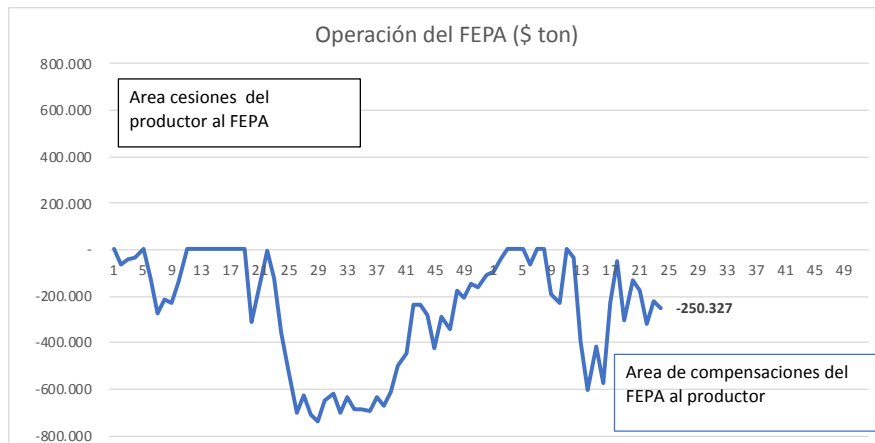
* El precio del mercado es el valor del contrato del futuro mas cercano en ICE - NY multiplicado por la TRM y el factor de conversión de 2204,6 libras por tor

FONDO DE ESTABILIZACIÓN DE LOS PRECIOS DEL ALGODÓN FEPA: para el 2020, el Consejo Directivo del FEPA aprobó los siguientes valores de la franja de precios de referencia:

- Precio Piso: \$ 5.100.000
- Precio de Referencia: \$ 5.400.000
- Precio Techo: \$ 5.700.000

El Precio del Mercado para determinar cesiones o compensaciones es el promedio semanal del contrato de futuros mas cercano multiplicado por el promedio de la Tasa Representativa del Mercado. El factor de conversión es de 2204,6 libras por tonelada.

Para la semana N° 24 de 2020, el Precio del Mercado se ubicó en \$ 4.849.673 ubicándose por debajo del Precio Piso de la Franja de Precios de Referencia, dando lugar a una compensación de \$ 250.327 por tonelada, que no es efectiva por las limitaciones presupuestales del FEPA.



Nota: la última lectura corresponde a la semana 24 de 2020
Fuente: Conalgodón con base en ICE y el Banco de la República.

CONALGODON

Sistema de Información Cadena Algodón SICA

Resumen semanal de la TRM, los precios internacionales, el Precio del Mercado para la operación del FEPA

Semana (dd/mm/aa)	No	Tasa Representativa del Mercado TRM promedio semanal		Precio Internacional Contrato de Futuros Cercano del ICE promedio semanal		Precio del Mercado		Operación del FEPA *	
		\$ Dólar	Var %	Centavos de dólar libra	Var %	\$ tonelada	Var %	Compensación	Cesión
03/01/2020	1	3.276,8	-0,93%	69,27	0,78%	5.004.076	-0,15%	95.924	-
10/01/2020	2	3.258,7	-0,56%	70,37	1,56%	5.055.115	1,01%	44.885	-
17/01/2020	3	3.289,9	0,95%	70,94	0,81%	5.145.261	1,75%	-	-
24/01/2020	4	3.336,2	1,39%	69,95	-1,42%	5.144.807	-0,01%	-	-
31/01/2020	5	3.392,7	1,67%	69,30	-0,94%	5.183.045	0,74%	-	-
07/02/2020	6	3.385,5	-0,21%	67,47	-2,70%	5.035.902	-2,92%	64.098	-
14/02/2020	7	3.412,4	0,79%	68,03	0,82%	5.118.065	1,61%	-	-
21/02/2020	8	3.394,3	-0,54%	68,51	0,69%	5.126.406	0,16%	-	-
28/02/2020	9	3.440,8	1,35%	64,72	-5,85%	4.909.352	-4,42%	190.648	-
06/03/2020	10	3.497,7	1,63%	63,14	-2,51%	4.868.576	-0,84%	231.424	-
13/03/2020	11	3.807,7	8,14%	61,39	-2,85%	5.112.863	4,78%	-	-
20/03/2020	12	4.073,7	6,53%	56,39	-8,86%	5.064.724	-0,95%	35.276	-
27/03/2020	13	4.066,8	-0,17%	52,52	-7,38%	4.708.540	-7,56%	391.460	-
03/04/2020	14	4.061,7	-0,12%	50,24	-4,53%	4.498.928	-4,66%	601.072	-
10/04/2020	15	3.965,8	-2,42%	53,54	6,16%	4.680.968	3,89%	419.032	-
17/04/2020	16	3.895,8	-1,80%	52,72	-1,56%	4.527.623	-3,39%	572.377	-
24/04/2020	17	4.008,9	2,82%	55,09	4,30%	4.868.566	7,00%	231.434	-
01/05/2020	18	4.027,3	0,45%	56,85	3,10%	5.047.423	3,54%	52.577	-
08/05/2020	19	3.947,0	-2,03%	54,58	-4,16%	4.792.837	-5,31%	307.163	-
15/05/2020	20	3.902,6	-1,14%	57,71	5,42%	4.964.881	3,47%	135.119	-
22/05/2020	21	3.836,0	-1,74%	58,18	0,81%	4.919.803	-0,92%	180.197	-
29/05/2020	22	3.743,9	-2,46%	57,93	-0,42%	4.781.580	-2,89%	318.420	-
05/06/2020	23	3.654,6	-2,44%	60,54	4,31%	4.877.653	1,97%	222.347	-
12/06/2020	24	3.645,7	-0,24%	60,34	-0,33%	4.849.673	-0,58%	250.327	-

Para el 2020 los parámetros son: Precio Piso 5,100,000; Precio Techo 5,700,000 y precio de Referencia 5,400,000

* El pago de las compensaciones está limitado por las disponibilidades presupuestales del FEPA.

Conalgodón
Junio 16 de 2020