

## Indicadores semanales del sector algodonero

Semana 35: del 24 al 28 de agosto de 2020	
Precio del mercado para el FEPA \$ ton	5.491.439
Precio para ventas a Diagonal, BASE SLM \$ ton *	5.591.281
* Futuro de diciembre del miercoles 26 de agosto de 2020	

### Lo más destacado de la semana:

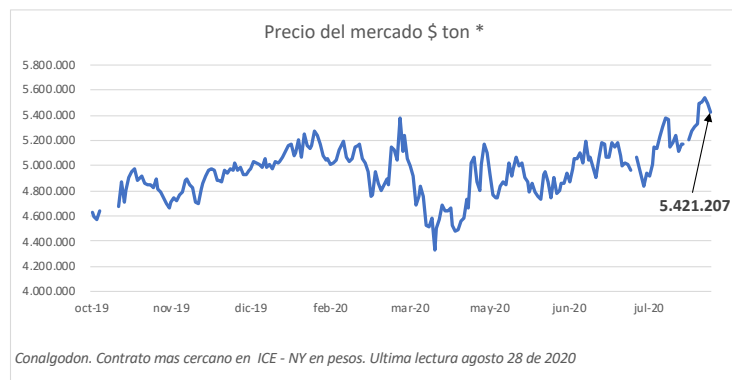
Los futuros de Nueva York continuaron aumentando esta semana; diciembre aumentó 80 puntos para cerrar con 65,08 centavos el viernes 28 de agosto con relación al viernes anterior.

Diciembre rompió la línea de los 65 centavos esta semana y registró su cierre más alto desde el 1 de abril cuando llegó a su mínimo de 50,41. Estamos viendo precios en los niveles pre-Covid, a pesar de la evidente caída de la demanda textil y del aumento de los inventarios al final de esta temporada, en comparación con el 1 de agosto de 2019. Ver nuestros reportes de las semanas 33 y 34.

Los fundamentales del mercado no están siendo tomados en cuenta por los inversionistas. Hay dos factores principales detrás de estos exuberantes movimientos del mercado: la FED y la inversión en papeles.

La FED está empeñada en demostrarle a los inversores que tiene todo bajo control y que actuaría como comprador de último recurso ya sea en el mercado de bonos o de acciones. Eso no sólo ha atraído a decenas de nuevos inversores y ha generado cautela en los especuladores “cortos” pues predomina la incertidumbre de tener que comprar mas caro mañana para cumplir los compromisos del presente.

El algodón sigue esta dinámica. En el mercado físico los comerciantes creen que finalmente los fundamentales prevalecerán y los precios



bajarán mientras que el mercado de NY ha adquirido “vida propia” reflejando mas lo que pasa en el mercado de valores americanos y no en el mundo. Nuevamente se escuchan voces sobre la importancia de contar con un “Contrato Mundial del Algodón” que permita la liquidación de los contratos con orígenes de otros países como India o de Brasil.

Las tormentas tropicales no hicieron el daño que muchos esperaban; ahora se espera que los precios retrocedan algo pero esto puede ser contrarrestado por el avance de las compras chinas para honrar sus compromisos de la Fase I del acuerdo con Estados Unidos<sup>1</sup>

---

<sup>1</sup> Mas información en <https://www.plexus-cotton.com/marketreports/market-comments-august-27-2020>

CONALGODON								
Sistema de Información Cadena de Algodón SICA								
Precios diarios en el mercado de futuros del ICE de NY, TRM y Precio Nacaional Equivalente								
Fecha	jul-20	oct-20	dic-20	mar-21	may-21	jul-21	TRM \$/USD	Precio del mercado *
<b>Promedio semana 28</b>	<b>64,00</b>	<b>64,02</b>	<b>63,93</b>	<b>64,54</b>	<b>65,07</b>		<b>3.633,96</b>	<b>5.127.632</b>
lunes, 13 de julio de 2020		63,75	63,35	64,04	64,68	65,26	3.615,75	5.081.693
martes, 14 de julio de 2020		62,69	62,63	63,31	64,01	64,61	3.617,22	4.999.229
miércoles, 15 de julio de 2020		62,59	62,13	62,85	63,52	64,08	3.638,22	5.020.231
jueves, 16 de julio de 2020		62,88	62,54	63,19	63,77	64,28	3.611,61	5.006.603
viernes, 17 de julio de 2020		62,01	61,94	62,63	63,27	63,84	3.627,86	4.959.547
<b>Promedio semana 29</b>		<b>62,78</b>	<b>62,52</b>	<b>63,20</b>	<b>63,85</b>	<b>64,41</b>	<b>3.622,13</b>	<b>5.013.524</b>
lunes, 20 de julio de 2020		62,99	62,88	63,61	64,19	64,75	Festivo Colombia	Festivo Colomb
martes, 21 de julio de 2020		62,91	62,95	63,61	64,21	64,75	3.651,93	5.064.912
miércoles, 22 de julio de 2020		62,74	62,54	63,26	63,94	64,51	3.628,20	5.018.403
jueves, 23 de julio de 2020		61,68	61,92	62,63	63,24	63,82	3.627,28	4.932.365
viernes, 24 de julio de 2020		59,96	60,10	60,82	61,54	62,18	3.660,15	4.838.272
<b>Promedio semana 30</b>		<b>62,06</b>	<b>62,08</b>	<b>62,79</b>	<b>63,42</b>	<b>64,00</b>	<b>3.641,89</b>	<b>4.982.421</b>
lunes, 27 de julio de 2020		60,69	61,16	61,85	62,61	63,28	3.690,80	4.938.186
martes, 28 de julio de 2020		60,59	61,11	61,83	62,59	63,27	3.679,17	4.914.514
miércoles, 29 de julio de 2020		61,03	61,61	62,32	63,09	63,76	3.718,69	5.003.376
jueves, 30 de julio de 2020		62,82	63,18	63,81	64,46	65,01	3.716,89	5.147.631
viernes, 31 de julio de 2020		62,30	62,66	63,25	63,72	64,13	3.739,49	5.136.062
<b>Promedio semana 31</b>		<b>61,49</b>	<b>61,94</b>	<b>62,61</b>	<b>63,29</b>	<b>63,89</b>	<b>3.709,01</b>	<b>5.027.636</b>
lunes, 3 de agosto de 2020		63,53	63,87	64,54	64,95	65,25	3.733,08	5.228.486
martes, 4 de agosto de 2020		63,93	64,01	64,71	65,12	65,39	3.768,39	5.311.172
miércoles, 5 de agosto de 2020		64,36	64,46	65,13	65,51	65,76	3.792,98	5.381.786
jueves, 6 de agosto de 2020		64,41	64,85	65,49	65,89	66,13	3.775,95	5.361.784
viernes, 7 de agosto de 2020		61,88	62,36	63,19	63,87	64,30	Festivo Colombia	Festivo Colomb
<b>Promedio semana 32</b>		<b>63,62</b>	<b>63,91</b>	<b>64,61</b>	<b>65,07</b>	<b>65,37</b>	<b>3.767,60</b>	<b>5.284.476</b>
lunes, 10 de agosto de 2020		62,34	62,80	63,60	64,21	64,66	3.769,67	5.180.837
martes, 11 de agosto de 2020		63,03	63,49	64,33	64,96	65,36	3.770,22	5.238.945
miércoles, 12 de agosto de 2020		61,84	62,20	63,14	63,89	64,45	3.749,30	5.111.513
jueves, 13 de agosto de 2020		62,43	62,99	63,92	64,63	65,12	3.755,61	5.168.965
viernes, 14 de agosto de 2020		62,29	62,85	63,76	64,47	64,99	3.767,05	5.173.084
<b>Promedio semana 33</b>		<b>62,39</b>	<b>62,87</b>	<b>63,75</b>	<b>64,43</b>	<b>64,92</b>	<b>3.762,37</b>	<b>5.174.620</b>
lunes, 17 de agosto de 2020		62,62	63,28	64,19	64,88	65,37	Festivo Colombia	Festivo Colomb
martes, 18 de agosto de 2020		62,39	62,93	63,83	64,53	65,02	3.783,15	5.203.533
miércoles, 19 de agosto de 2020		63,21	63,77	64,69	65,33	65,73	3.784,15	5.273.318
jueves, 20 de agosto de 2020		63,92	64,52	65,42	66,08	66,44	3.766,73	5.308.002
viernes, 21 de agosto de 2020		63,73	64,28	65,20	65,90	66,30	3.792,13	5.327.911
<b>Promedio semana 34</b>		<b>63,17</b>	<b>63,76</b>	<b>64,67</b>	<b>65,34</b>	<b>65,77</b>	<b>3.781,54</b>	<b>5.266.679</b>
lunes, 24 de agosto de 2020		65,16	65,82	66,63	67,17	67,40	3.827,27	5.497.940
martes, 25 de agosto de 2020		64,98	65,58	66,42	66,99	67,29	3.843,69	5.506.275
miércoles, 26 de agosto de 2020		64,98	65,58	66,45	67,02	67,36	3.867,32	5.540.126
jueves, 27 de agosto de 2020		64,76	65,37	66,27	66,96	67,44	3.846,64	5.491.844
viernes, 28 de agosto de 2020		64,37	65,08	65,93	66,56	67,02	3.820,17	5.421.207
<b>Promedio semana 35</b>		<b>64,85</b>	<b>65,49</b>	<b>66,34</b>	<b>66,94</b>	<b>67,30</b>	<b>3.841,02</b>	<b>5.491.439</b>

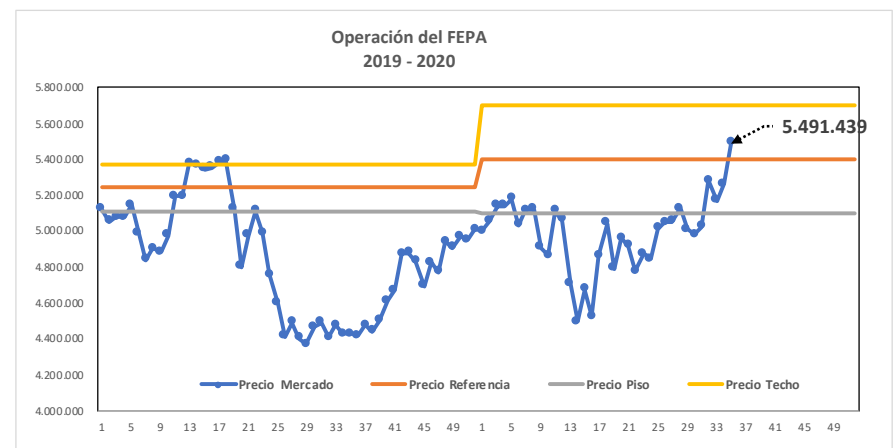
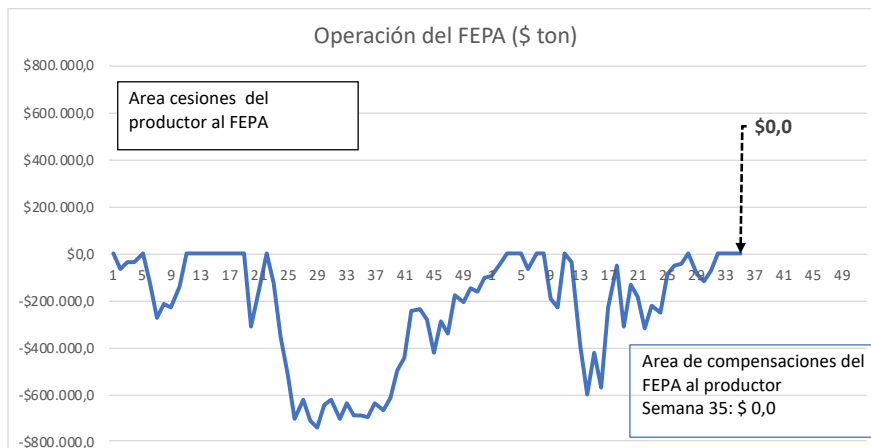
\* El precio del mercado es el valor del contrato del futuro mas cercano en ICE - NY multiplicado por la TRM y el factor de conversión de 2204,6 libras por ton.

**FONDO DE ESTABILIZACIÓN DE LOS PRECIOS DEL ALGODÓN FEPA:** para el 2020, el Consejo Directivo del FEPA aprobó los siguientes valores de la franja de precios de referencia:

- Precio Piso: \$ 5.100.000
- Precio de Referencia: \$ 5.400.000
- Precio Techo: \$ 5.700.000

El Precio del Mercado para determinar cesiones o compensaciones es el promedio semanal del contrato de futuros mas cercano multiplicado por el promedio de la Tasa Representativa del Mercado. El factor de conversión es de 2204,6 libras por tonelada.

Para la semana N° 35 de 2020, el Precio del Mercado se ubicó en \$ 5.491.439 ubicándose dentro de la Franja de Precios de Referencia, no dando lugar a compensaciones.



Nota: la última lectura corresponde a la semana 35 de 2020  
Fuente: Conalgodón con base en ICE y el Banco de la República.

## CONALGODON

Sistema de Información Cadena Algodón SICA

Resumen semanal de la TRM, los precios internacionales, el Precio del Mercado para la operación del FEPA

Semana (dd/mm/aa)	No	Tasa Representativa del Mercado TRM promedio semanal		Precio Internacional Contrato de Futuros Cercano del ICE promedio semanal		Precio del Mercado		Operación del FEPA *	
		\$ Dólar	Var %	Centavos de dólar libra	Var %	\$ tonelada	Var %	Compensación	Cesión
03/01/2020	1	3.276,8	-0,93%	69,27	0,78%	5.004.076	-0,15%	95.924	-
10/01/2020	2	3.258,7	-0,56%	70,37	1,56%	5.055.115	1,01%	44.885	-
17/01/2020	3	3.289,9	0,95%	70,94	0,81%	5.145.261	1,75%	-	-
24/01/2020	4	3.336,2	1,39%	69,95	-1,42%	5.144.807	-0,01%	-	-
31/01/2020	5	3.392,7	1,67%	69,30	-0,94%	5.183.045	0,74%	-	-
07/02/2020	6	3.385,5	-0,21%	67,47	-2,70%	5.035.902	-2,92%	64.098	-
14/02/2020	7	3.412,4	0,79%	68,03	0,82%	5.118.065	1,61%	-	-
21/02/2020	8	3.394,3	-0,54%	68,51	0,69%	5.126.406	0,16%	-	-
28/02/2020	9	3.440,8	1,35%	64,72	-5,85%	4.909.352	-4,42%	190.648	-
06/03/2020	10	3.497,7	1,63%	63,14	-2,51%	4.868.576	-0,84%	231.424	-
13/03/2020	11	3.807,7	8,14%	61,39	-2,85%	5.112.863	4,78%	-	-
20/03/2020	12	4.073,7	6,53%	56,39	-8,86%	5.064.724	-0,95%	35.276	-
27/03/2020	13	4.066,8	-0,17%	52,52	-7,38%	4.708.540	-7,56%	391.460	-
03/04/2020	14	4.061,7	-0,12%	50,24	-4,53%	4.498.928	-4,66%	601.072	-
10/04/2020	15	3.965,8	-2,42%	53,54	6,16%	4.680.968	3,89%	419.032	-
17/04/2020	16	3.895,8	-1,80%	52,72	-1,56%	4.527.623	-3,39%	572.377	-
24/04/2020	17	4.008,9	2,82%	55,09	4,30%	4.868.566	7,00%	231.434	-
01/05/2020	18	4.027,3	0,45%	56,85	3,10%	5.047.423	3,54%	52.577	-
08/05/2020	19	3.947,0	-2,03%	54,58	-4,16%	4.792.837	-5,31%	307.163	-
15/05/2020	20	3.902,6	-1,14%	57,71	5,42%	4.964.881	3,47%	135.119	-
22/05/2020	21	3.836,0	-1,74%	58,18	0,81%	4.919.803	-0,92%	180.197	-
29/05/2020	22	3.743,9	-2,46%	57,93	-0,42%	4.781.580	-2,89%	318.420	-
05/06/2020	23	3.654,6	-2,44%	60,54	4,31%	4.877.653	1,97%	222.347	-
12/06/2020	24	3.645,7	-0,24%	60,34	-0,33%	4.849.673	-0,58%	250.327	-
19/06/2020	25	3.752,3	2,84%	60,63	0,48%	5.015.535	3,31%	84.465	-
26/06/2020	26	3.724,4	-0,75%	61,52	1,44%	5.050.940	0,70%	49.060	-
03/07/2020	27	3.724,8	0,01%	61,56	0,07%	5.054.859	0,08%	45.141	-
10/07/2020	28	3.634,0	-2,50%	64,00	3,82%	5.127.632	1,42%	-	-
17/07/2020	29	3.622,1	-0,33%	62,78	-1,94%	5.013.524	-2,28%	86.476	-
24/07/2020	30	3.641,9	0,54%	62,06	-1,17%	4.982.421	-0,62%	117.579	-
31/07/2020	31	3.709,0	1,81%	61,49	-0,93%	5.027.636	0,90%	72.364	-
07/08/2020	32	3.767,6	1,56%	63,62	3,36%	5.284.476	4,86%	-	-
14/08/2020	33	3.762,4	-0,14%	62,39	-1,98%	5.174.620	-2,12%	-	-
21/08/2020	34	3.781,5	0,51%	63,17	1,25%	5.266.679	1,75%	-	-
28/08/2020	35	3.841,0	1,55%	64,85	2,58%	5.491.439	4,09%	-	-

Para el 2020 los parámetros son: Precio Piso 5,100,000; Precio Techo 5,700,000 y precio de Referencia 5,400,000

\* El pago de las compensaciones está limitado por las disponibilidades presupuestales del FEPA.

Conalgodón  
Agosto 31 de 2020