

## Indicadores semanales del sector algodonero

Semana 39: del 21 a 25 de septiembre de 2020	
Precio del mercado para el FEPA \$ ton	5.379.879
Precio para ventas a Diagonal, BASE SLM \$ ton *	5.485.438
* Futuro de diciembre del miércoles 23 de septiembre de 2020	

**Lo más destacado de la semana:** Los futuros de Nueva York se mantuvieron estables esta semana; el viernes 25 con respecto al viernes anterior, el contrato de diciembre aumentó solo 29 puntos para cerrar en 65,95.

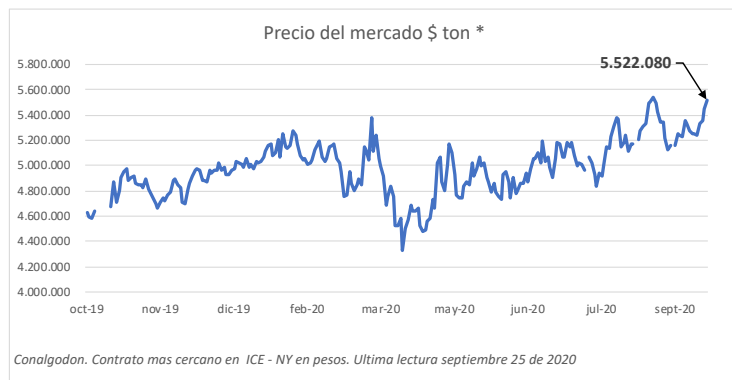
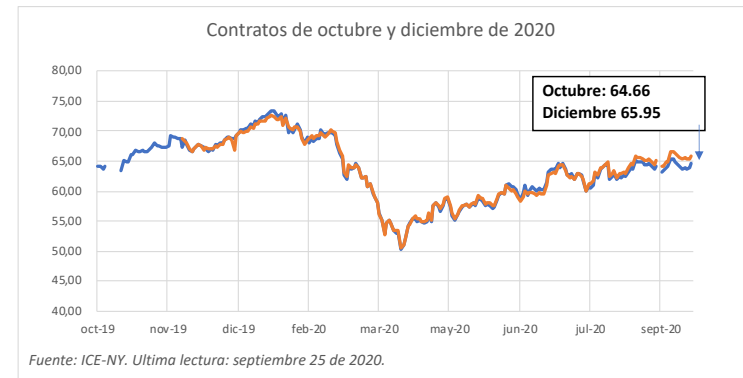
Los mercados se encontraron con un dólar mas fuerte – por esta razón vimos la cotización en pesos nuevamente acercándose a los \$3900 – pero el algodón logró mantenerse en los niveles de los 65 centavos.

El clima fue el protagonista de esta semana. El sistema tropical “Beta” apareció sin avisar produciendo muchas lluvias sobre los cultivos de Texas mientras que se evalúan ya las pérdidas por el “Sally” que algunos observadores estiman en 250 mil pacas (unas 57000 toneladas). El “Beta” no va a afectar la cantidad sino la calidad del algodón. Se esperan para esta semana ondas frías que puede afectar la madurez de la fibra.

Grecia, que es uno de los componentes mas importantes del Índice A, vio esta semana sus algodones afectados por un ciclón, con pérdidas hasta de 150,000 pacas (unas 34 mil ton).

La proximidad de las elecciones en Estados Unidos puede mover los mercados financieros. Si no hay mas estímulos, podríamos encontrar una corrección en los mercados de futuros. Las tasas de interés ya están muy bajas y un alza puede desalentar el mercado del algodón en Nueva York.

Hay noticias positivas. Nike, que es la empresa de ropa deportiva más grande del mundo, reportó resultados de ventas de 10,6 mil millones de dólares y un aumento del 11% en los ingresos netos. El crecimiento se observó en China, Japón, Corea del Sur, Reino Unido y Alemania.



Costco, que ahora se encuentra entre los cinco principales minoristas de ropa de Estados Unidos, informó que las ventas en el último trimestre aumentaron un 11,4%; un récord. Las ventas de prendas de vestir en agosto fueron fuertes.

Pero los temores están creciendo con respecto a la temporada navideña debido a una nueva ola de casos del Covid-19 en España y Francia. Estos dos importantes mercados reportaron grandes brotes la semana pasada; lo mismo ocurre en el Reino Unido, donde se anunciaron nuevas medidas de control<sup>1</sup>.

---

<sup>1</sup> JERNIGANGLOBAL.COM, SEPTEMBER 28, 2020, ISSUE NO. 1090 y <https://www.plexus-cotton.com/marketreports/market-comments-september-24-2020>

CONALGODON									
Sistema de Información Cadena de Algodón SICA									
Precios diarios en el mercado de futuros del ICE de NY, TRM y Precio Nacional Equivalente									
Fecha	jul-20	oct-20	dic-20	mar-21	may-21	jul-21	TRM \$/USD	Precio del mercado *	
<b>Promedio semana 32</b>		<b>63,62</b>	<b>63,91</b>	<b>64,61</b>	<b>65,07</b>	<b>65,37</b>	<b>3.767,60</b>	<b>5.284.476</b>	
lunes, 10 de agosto de 2020		62,34	62,80	63,60	64,21	64,66	3.769,67	5.180.837	
martes, 11 de agosto de 2020		63,03	63,49	64,33	64,96	65,36	3.770,22	5.238.945	
miércoles, 12 de agosto de 2020		61,84	62,20	63,14	63,89	64,45	3.749,30	5.111.513	
jueves, 13 de agosto de 2020		62,43	62,99	63,92	64,63	65,12	3.755,61	5.168.965	
viernes, 14 de agosto de 2020		62,29	62,85	63,76	64,47	64,99	3.767,05	5.173.084	
<b>Promedio semana 33</b>		<b>62,39</b>	<b>62,87</b>	<b>63,75</b>	<b>64,43</b>	<b>64,92</b>	<b>3.762,37</b>	<b>5.174.620</b>	
lunes, 17 de agosto de 2020		62,62	63,28	64,19	64,88	65,37	Festivo Colombia	Festivo Colomb	
martes, 18 de agosto de 2020		62,39	62,93	63,83	64,53	65,02	3.783,15	5.203.533	
miércoles, 19 de agosto de 2020		63,21	63,77	64,69	65,33	65,73	3.784,15	5.273.318	
jueves, 20 de agosto de 2020		63,92	64,52	65,42	66,08	66,44	3.766,73	5.308.002	
viernes, 21 de agosto de 2020		63,73	64,28	65,20	65,90	66,30	3.792,13	5.327.911	
<b>Promedio semana 34</b>		<b>63,17</b>	<b>63,76</b>	<b>64,67</b>	<b>65,34</b>	<b>65,77</b>	<b>3.781,54</b>	<b>5.266.679</b>	
lunes, 24 de agosto de 2020		65,16	65,82	66,63	67,17	67,40	3.827,27	5.497.940	
martes, 25 de agosto de 2020		64,98	65,58	66,42	66,99	67,29	3.843,69	5.506.275	
miércoles, 26 de agosto de 2020		64,98	65,58	66,45	67,02	67,36	3.867,32	5.540.126	
jueves, 27 de agosto de 2020		64,76	65,37	66,27	66,96	67,44	3.846,64	5.491.844	
viernes, 28 de agosto de 2020		64,37	65,08	65,93	66,56	67,02	3.820,17	5.421.207	
<b>Promedio semana 35</b>		<b>64,85</b>	<b>65,49</b>	<b>66,34</b>	<b>66,94</b>	<b>67,30</b>	<b>3.841,02</b>	<b>5.491.439</b>	
lunes, 31 de agosto de 2020		64,41	65,16	66,05	66,75	67,27	3.760,38	5.339.675	
martes, 1 de septiembre de 2020		64,66	65,40	66,31	67,07	67,64	3.745,41	5.339.061	
miércoles, 2 de septiembre de 2020		64,18	64,96	65,88	66,76	67,46	3.683,28	5.211.518	
jueves, 3 de septiembre de 2020		63,56	64,28	65,29	66,15	66,91	3.653,70	5.119.724	
viernes, 4 de septiembre de 2020		64,12	64,99	65,97	66,77	67,47	3.653,23	5.164.168	
<b>Promedio semana 36</b>		<b>64,19</b>	<b>64,96</b>	<b>65,90</b>	<b>66,70</b>	<b>67,35</b>	<b>3.699,20</b>	<b>5.234.533</b>	
lunes, 7 de septiembre de 2020				Festivo en Estados Unidos			3.702,62		
martes, 8 de septiembre de 2020		63,19	64,02	65,05	65,82	66,51	3.702,62	5.158.071	
miércoles, 9 de septiembre de 2020		63,35	64,20	65,18	65,95	66,64	3.757,21	5.247.372	
jueves, 10 de septiembre de 2020		63,96	64,81	65,82	66,63	67,34	3.717,25	5.241.554	
viernes, 11 de septiembre de 2020		64,06	64,81	65,78	66,56	67,22	3.700,28	5.225.782	
<b>Promedio semana 37</b>		<b>63,64</b>	<b>64,46</b>	<b>65,46</b>	<b>66,24</b>	<b>66,93</b>	<b>3.716,00</b>	<b>5.213.570</b>	
lunes, 14 de septiembre de 2020		65,46	66,62	67,46	68,17	68,80	3.709,00	5.352.573	
martes, 15 de septiembre de 2020		65,39	66,44	67,24	67,84	68,38	3.697,00	5.329.551	
miércoles, 16 de septiembre de 2020		64,97	66,37	67,18	67,80	68,34	3.683,49	5.275.968	
jueves, 17 de septiembre de 2020		64,35	65,85	66,79	67,55	68,18	3.703,86	5.254.518	
viernes, 18 de septiembre de 2020		64,16	65,66	66,58	67,35	68,01	3.714,65	5.254.266	
<b>Promedio semana 38</b>		<b>64,87</b>	<b>66,19</b>	<b>67,05</b>	<b>67,74</b>	<b>68,34</b>	<b>3.701,60</b>	<b>5.293.421</b>	
lunes, 21 de septiembre de 2020		63,74	65,24	66,24	67,08	67,77	3.725,37	5.234.935	
martes, 22 de septiembre de 2020		63,84	65,54	66,47	67,28	67,98	3.790,54	5.334.869	
miércoles, 23 de septiembre de 2020		63,76	65,25	66,14	66,93	67,64	3.813,30	5.360.176	
jueves, 24 de septiembre de 2020		63,97	65,46	66,25	66,99	67,63	3.863,60	5.448.768	
viernes, 25 de septiembre de 2020		64,66	65,95	66,66	67,35	68,00	3.873,80	5.522.080	
<b>Promedio semana 39</b>		<b>63,99</b>	<b>65,49</b>	<b>66,35</b>	<b>67,13</b>	<b>67,80</b>	<b>3.813,32</b>	<b>5.379.879</b>	

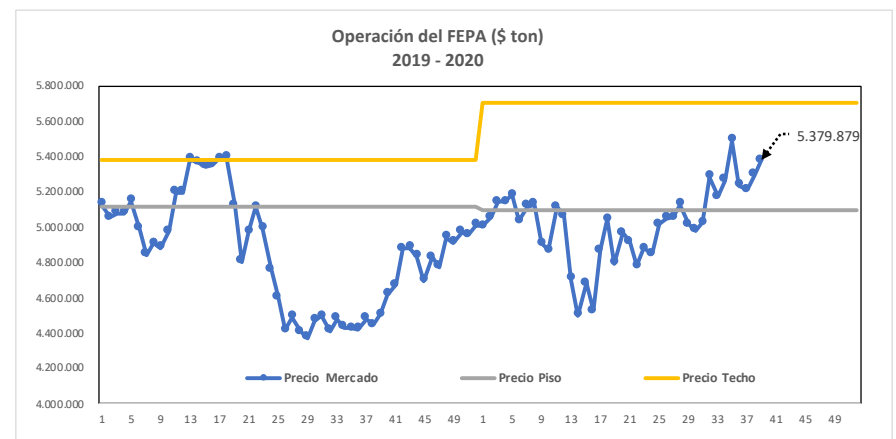
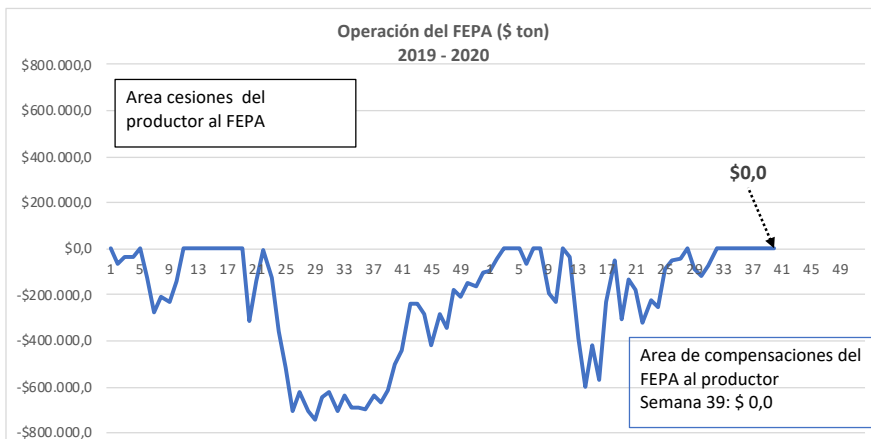
\* El precio del mercado es el valor del contrato del futuro mas cercano en ICE - NY multiplicado por la TRM y el factor de conversión de 2204,6 libras por ton.

**FONDO DE ESTABILIZACIÓN DE LOS PRECIOS DEL ALGODÓN FEPA:** para el 2020, el Consejo Directivo del FEPA aprobó los siguientes valores de la franja de precios de referencia:

- Precio Piso: \$ 5.100.000
- Precio de Referencia: \$ 5.400.000
- Precio Techo: \$ 5.700.000

El Precio del Mercado para determinar cesiones o compensaciones es el promedio semanal del contrato de futuros mas cercano multiplicado por el promedio de la Tasa Representativa del Mercado. El factor de conversión es de 2204,6 libras por tonelada.

Para la semana N° 39 de 2020, el Precio del Mercado se ubicó en \$ 5.379.879 ubicándose dentro de la Franja de Precios de Referencia, no dando lugar a compensaciones.



Nota: la última lectura corresponde a la semana 39 de 2020

Fuente: Conalgodón con base en ICE y el Banco de la República.

## CONALGODON

Sistema de Información Cadena Algodón SICA

Resumen semanal de la TRM, los precios internacionales, el Precio del Mercado para la operación del FEPA

Semana (dd/mm/aa)	No	Tasa Representativa del Mercado TRM promedio semanal		Precio Internacional Contrato de Futuros Cercano del ICE promedio semanal		Precio del Mercado		Operación del FEPA *	
		\$ Dólar	Var %	Centavos de dólar libra	Var %	\$ tonelada	Var %	Compensación	Cesión
03/01/2020	1	3.276,8	-0,93%	69,27	0,78%	5.004.076	-0,15%	95.924	-
10/01/2020	2	3.258,7	-0,56%	70,37	1,56%	5.055.115	1,01%	44.885	-
17/01/2020	3	3.289,9	0,95%	70,94	0,81%	5.145.261	1,75%	-	-
24/01/2020	4	3.336,2	1,39%	69,95	-1,42%	5.144.807	-0,01%	-	-
31/01/2020	5	3.392,7	1,67%	69,30	-0,94%	5.183.045	0,74%	-	-
07/02/2020	6	3.385,5	-0,21%	67,47	-2,70%	5.035.902	-2,92%	64.098	-
14/02/2020	7	3.412,4	0,79%	68,03	0,82%	5.118.065	1,61%	-	-
21/02/2020	8	3.394,3	-0,54%	68,51	0,69%	5.126.406	0,16%	-	-
28/02/2020	9	3.440,8	1,35%	64,72	-5,85%	4.909.352	-4,42%	190.648	-
06/03/2020	10	3.497,7	1,63%	63,14	-2,51%	4.868.576	-0,84%	231.424	-
13/03/2020	11	3.807,7	8,14%	61,39	-2,85%	5.112.863	4,78%	-	-
20/03/2020	12	4.073,7	6,53%	56,39	-8,86%	5.064.724	-0,95%	35.276	-
27/03/2020	13	4.066,8	-0,17%	52,52	-7,38%	4.708.540	-7,56%	391.460	-
03/04/2020	14	4.061,7	-0,12%	50,24	-4,53%	4.498.928	-4,66%	601.072	-
10/04/2020	15	3.965,8	-2,42%	53,54	6,16%	4.680.968	3,89%	419.032	-
17/04/2020	16	3.895,8	-1,80%	52,72	-1,56%	4.527.623	-3,39%	572.377	-
24/04/2020	17	4.008,9	2,82%	55,09	4,30%	4.868.566	7,00%	231.434	-
01/05/2020	18	4.027,3	0,45%	56,85	3,10%	5.047.423	3,54%	52.577	-
08/05/2020	19	3.947,0	-2,03%	54,58	-4,16%	4.792.837	-5,31%	307.163	-
15/05/2020	20	3.902,6	-1,14%	57,71	5,42%	4.964.881	3,47%	135.119	-
22/05/2020	21	3.836,0	-1,74%	58,18	0,81%	4.919.803	-0,92%	180.197	-
29/05/2020	22	3.743,9	-2,46%	57,93	-0,42%	4.781.580	-2,89%	318.420	-
05/06/2020	23	3.654,6	-2,44%	60,54	4,31%	4.877.653	1,97%	222.347	-
12/06/2020	24	3.645,7	-0,24%	60,34	-0,33%	4.849.673	-0,58%	250.327	-
19/06/2020	25	3.752,3	2,84%	60,63	0,48%	5.015.535	3,31%	84.465	-
26/06/2020	26	3.724,4	-0,75%	61,52	1,44%	5.050.940	0,70%	49.060	-
03/07/2020	27	3.724,8	0,01%	61,56	0,07%	5.054.859	0,08%	45.141	-
10/07/2020	28	3.634,0	-2,50%	64,00	3,82%	5.127.632	1,42%	-	-
17/07/2020	29	3.622,1	-0,33%	62,78	-1,94%	5.013.524	-2,28%	86.476	-
24/07/2020	30	3.641,9	0,54%	62,06	-1,17%	4.982.421	-0,62%	117.579	-
31/07/2020	31	3.709,0	1,81%	61,49	-0,93%	5.027.636	0,90%	72.364	-
07/08/2020	32	3.767,6	1,56%	63,62	3,36%	5.284.476	4,86%	-	-
14/08/2020	33	3.762,4	-0,14%	62,39	-1,98%	5.174.620	-2,12%	-	-
21/08/2020	34	3.781,5	0,51%	63,17	1,25%	5.266.679	1,75%	-	-
28/08/2020	35	3.841,0	1,55%	64,85	2,58%	5.491.439	4,09%	-	-
04/09/2020	36	3.699,2	-3,83%	64,19	-1,03%	5.234.533	-4,91%	-	-
11/09/2020	37	3.716,0	0,45%	63,64	-0,86%	5.213.570	-0,40%	-	-
18/09/2020	38	3.701,6	-0,39%	64,87	1,89%	5.293.421	1,51%	-	-
25/09/2020	39	3.813,3	2,93%	63,99	-1,36%	5.379.879	1,61%	-	-

Para el 2020 los parámetros son: Precio Piso 5,100,000; Precio Techo 5,700,000 y precio de Referencia 5,400,000

\* El pago de las compensaciones está limitado por las disponibilidades presupuestales del FEPA.

Conalgodón

Septiembre 28 de 2020