

Semana 43: del 19 al 23 de octubre de 2020	
Precio del mercado para el FEPA \$ ton	5.997.851
Precio para ventas a Diagonal, BASE SLM \$ ton *	6.057.856
* Futuro de marzo de 2021 del miércoles 21 de octubre de 2020	

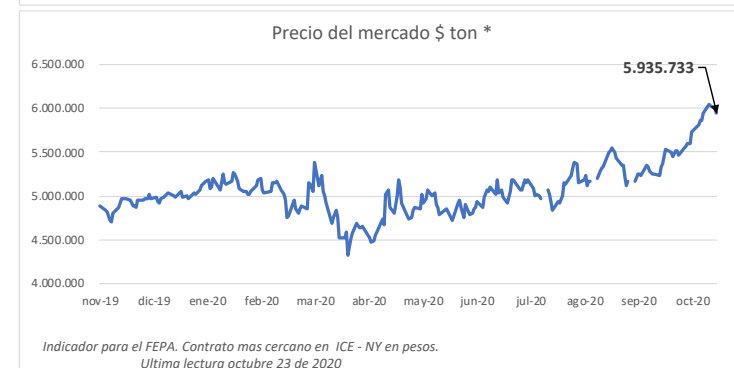
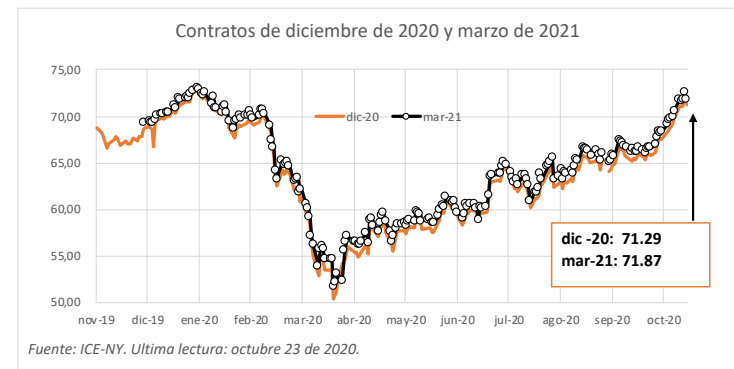
Lo más destacado de la semana: Los futuros de diciembre cerraron el viernes 23 de octubre en 71,29, 137 puntos por encima del viernes anterior y los de marzo cerraron en 71,87, 131 puntos de ganancia con respecto al viernes anterior. La presión alcista se detuvo el jueves.

En Colombia, el Precio del Mercado para las operaciones FEPA ascendió a \$5.997.851, un aumento del 2,42% con respecto al precio de la semana anterior. Este incremento es producto de un aumento del precio internacional del 3,14% y de una disminución de la TRM del 0,74%.

El impulsor del mercado sigue siendo la actividad de los fondos de inversión y de los especuladores. El mercado físico estuvo soportado por China y Paquistán que se mantuvieron activos con compras, principalmente de algodón americano.

El algodón brasileño está ganado valor y los argentinos suspendieron ventas, tal vez a la espera de un techo en la devaluación de su moneda. India y Paquistán han visto mejores precios en la medida en que sus cosechas se están terminando.

Por el lado de la demanda los mercados de Europa estarán muy afectados por la segunda ola del coronavirus y los temores de una recesión, que ya no son infundados. Afortunadamente, la demanda en China y en Asia luce fuerte y ello contrarresta las malas noticias de Europa.



El comercio y los hilanderos están cautelosos; apenas compran lo necesario para lo que resta del año y los primeros meses del año entrante. Los optimistas del mercado, basan su creencias en factores como la fuerte actividad bursátil, el exceso de dinero en el mercado financiero, la baja en las cosechas de Estados Unidos e India y la competencia que se avecina por tierras para la siembra de granos y soya. Probablemente tengamos menos algodón en el mundo y los precios continúen subiendo.

CONALGODON								
Sistema de Información Cadena de Algodón SICA								
Precios diarios en el mercado de futuros del ICE de NY, TRM								
Fecha	oct-20	dic-20	mar-21	may-21	jul-21	TRM \$/USD	Precio del mercado *	
Promedio semana 36	64,19	64,96	65,90	66,70	67,35	3.699,20	5.234.533	
Festivo en Estados Unidos								
lunes, 7 de septiembre de 2020						3.702,62		
martes, 8 de septiembre de 2020	63,19	64,02	65,05	65,82	66,51	3.702,62	5.158.071	
miércoles, 9 de septiembre de 2020	63,35	64,20	65,18	65,95	66,64	3.757,21	5.247.372	
jueves, 10 de septiembre de 2020	63,96	64,81	65,82	66,63	67,34	3.717,25	5.241.554	
viernes, 11 de septiembre de 2020	64,06	64,81	65,78	66,56	67,22	3.700,28	5.225.782	
Promedio semana 37	63,64	64,46	65,46	66,24	66,93	3.716,00	5.213.570	
lunes, 14 de septiembre de 2020	65,46	66,62	67,46	68,17	68,80	3.709,00	5.352.573	
martes, 15 de septiembre de 2020	65,39	66,44	67,24	67,84	68,38	3.697,00	5.329.551	
miércoles, 16 de septiembre de 2020	64,97	66,37	67,18	67,80	68,34	3.683,49	5.275.968	
jueves, 17 de septiembre de 2020	64,35	65,85	66,79	67,55	68,18	3.703,86	5.254.518	
viernes, 18 de septiembre de 2020	64,16	65,66	66,58	67,35	68,01	3.714,65	5.254.266	
Promedio semana 38	64,87	66,19	67,05	67,74	68,34	3.701,60	5.293.421	
lunes, 21 de septiembre de 2020	63,74	65,24	66,24	67,08	67,77	3.725,37	5.234.935	
martes, 22 de septiembre de 2020	63,84	65,54	66,47	67,28	67,98	3.790,54	5.334.869	
miércoles, 23 de septiembre de 2020	63,76	65,25	66,14	66,93	67,64	3.813,30	5.360.176	
jueves, 24 de septiembre de 2020	63,97	65,46	66,25	66,99	67,63	3.863,60	5.448.768	
viernes, 25 de septiembre de 2020	64,66	65,95	66,66	67,35	68,00	3.873,80	5.522.080	
Promedio semana 39	63,99	65,49	66,35	67,13	67,80	3.813,32	5.379.879	
lunes, 28 de septiembre de 2020	64,40	65,69	66,38	67,09	67,73	3.867,81	5.491.371	
martes, 29 de septiembre de 2020	64,00	65,29	66,03	66,80	67,47	3.859,90	5.446.103	
miércoles, 30 de septiembre de 2020	64,49	65,79	66,54	67,27	67,92	3.878,94	5.514.870	
jueves, 1 de octubre de 2020	64,61	65,91	66,70	67,37	67,96	3.865,47	5.505.945	
viernes, 2 de octubre de 2020	64,52	65,82	66,63	67,27	67,84	3.842,34	5.465.375	
Promedio semana 40	64,40	65,70	66,46	67,16	67,78	3.862,89	5.484.729	
lunes, 5 de octubre de 2020	64,73	66,03	66,92	67,58	68,08	3.881,80	5.539.474	
martes, 6 de octubre de 2020	65,56	66,86	67,72	68,32	68,69	3.843,75	5.555.509	
miércoles, 7 de octubre de 2020	66,29	67,59	68,35	68,95	69,39	3.826,77	5.702.228	
jueves, 8 de octubre de 2020	66,19	67,49	68,26	68,90	69,32	3.837,79	5.600.198	
viernes, 9 de octubre de 2020		67,64	68,42	69,12	69,61	3.839,73	5.725.773	
Promedio semana 41	65,69	67,12	67,93	68,57	69,02	3.845,97	5.602.975	
lunes, 12 de octubre de 2020		68,37	69,18	69,93	70,46	Festivo Colombia	Festivo Colombia	
martes, 13 de octubre de 2020		68,83	69,64	70,40	70,97	3.824,25	5.803.017	
miércoles, 14 de octubre de 2020		68,93	69,72	70,41	70,92	3.856,32	5.860.183	
jueves, 15 de octubre de 2020		69,22	69,93	70,65	71,21	3.843,59	5.865.411	
viernes, 16 de octubre de 2020		69,92	70,56	71,23	71,71	3.854,47	5.941.497	
Promedio semana 42		69,05	69,81	70,52	71,05	3.844,66	5.852.970	
lunes, 19 de octubre de 2020		71,16	71,83	72,41	72,86	3.846,48	6.034.332	
martes, 20 de octubre de 2020		71,02	71,70	72,29	72,78	3.842,76	6.016.636	
miércoles, 21 de octubre de 2020		71,04	71,73	72,34	72,81	3.830,79	5.999.583	
jueves, 22 de octubre de 2020		71,94	72,51	73,09	73,54	3.784,51	6.002.192	
viernes, 23 de octubre de 2020		71,29	71,87	72,45	72,86	3.776,73	5.935.733	
Promedio semana 43		71,29	71,93	72,52	72,97	3.816,25	5.997.851	

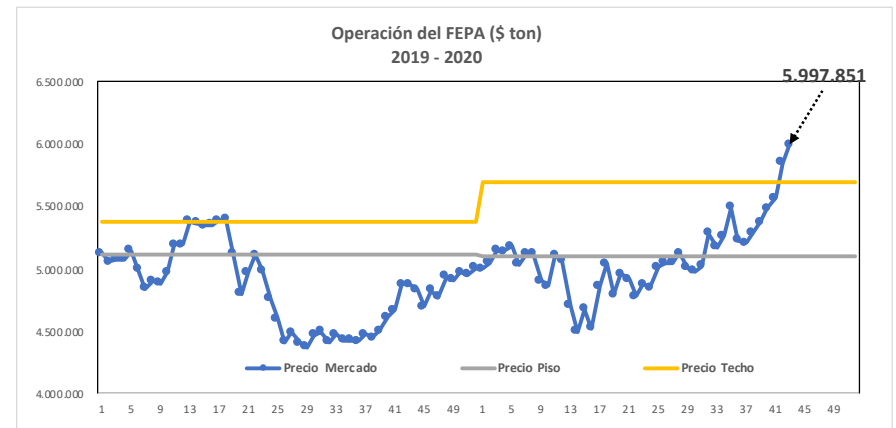
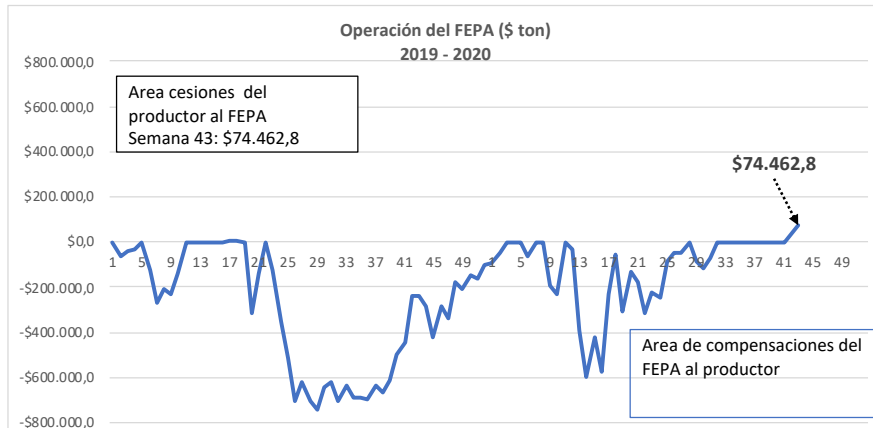
* El precio del mercado es el valor del contrato del futuro mas cercano en ICE - NY multiplicado por la TRM y el factor de conversión de 2204,6 libras por ton. Aplica como referencia para el FEPA. Para la comercialización interna el referente a partir de septiembre es el futuro de marzo 2021

FONDO DE ESTABILIZACIÓN DE LOS PRECIOS DEL ALGODÓN FEPA: para el 2020, el Consejo Directivo del FEPA aprobó los siguientes valores de la franja de precios de referencia:

- Precio Piso: \$ 5.100.000
- Precio de Referencia: \$ 5.400.000
- Precio Techo: \$ 5.700.000

El Precio del Mercado para determinar cesiones o compensaciones es el promedio semanal del contrato de futuros mas cercano multiplicado por el promedio de la Tasa Representativa del Mercado. El factor de conversión es de 2204,6 libras por tonelada.

Para la semana N° 43 de 2020, el Precio del Mercado se ubicó en \$ 5.997.851 ubicándose por encima del Precio Techo, dando lugar a una cesión del productor al FEPA de \$74.462,80 por tonelada (25% de la diferencia entre el Precio del Mercado y el Precio Techo).



Nota: la última lectura corresponde a la semana 43 de 2020

Fuente: Conalgodón con base en ICE y el Banco de la República.

CONALGODON

Sistema de Información Cadena Algodón SICA

Resumen semanal de la TRM, los precios internacionales, el Precio del Mercado para la operación del FEPA

Semana (dd/mm/aa)	No	Tasa Representativa del Mercado TRM promedio semanal		Precio Internacional Contrato de Futuros Cercano del ICE promedio semanal		Precio del Mercado		Operación del FEPA *	
		\$ Dólar	Var %	Centavos de dólar libra	Var %	\$ tonelada	Var %	Compensación	Cesión
03/01/2020	1	3.276,8	-0,93%	69,27	0,78%	5.004.076	-0,15%	95.924	-
10/01/2020	2	3.258,7	-0,56%	70,37	1,56%	5.055.115	1,01%	44.885	-
17/01/2020	3	3.289,9	0,95%	70,94	0,81%	5.145.261	1,75%	-	-
24/01/2020	4	3.336,2	1,39%	69,95	-1,42%	5.144.807	-0,01%	-	-
31/01/2020	5	3.392,7	1,67%	69,30	-0,94%	5.183.045	0,74%	-	-
07/02/2020	6	3.385,5	-0,21%	67,47	-2,70%	5.035.902	-2,92%	64.098	-
14/02/2020	7	3.412,4	0,79%	68,03	0,82%	5.118.065	1,61%	-	-
21/02/2020	8	3.394,3	-0,54%	68,51	0,69%	5.126.406	0,16%	-	-
28/02/2020	9	3.440,8	1,35%	64,72	-5,85%	4.909.352	-4,42%	190.648	-
06/03/2020	10	3.497,7	1,63%	63,14	-2,51%	4.868.576	-0,84%	231.424	-
13/03/2020	11	3.807,7	8,14%	61,39	-2,85%	5.112.863	4,78%	-	-
20/03/2020	12	4.073,7	6,53%	56,39	-8,86%	5.064.724	-0,95%	35.276	-
27/03/2020	13	4.066,8	-0,17%	52,52	-7,38%	4.708.540	-7,56%	391.460	-
03/04/2020	14	4.061,7	-0,12%	50,24	-4,53%	4.498.928	-4,66%	601.072	-
10/04/2020	15	3.965,8	-2,42%	53,54	6,16%	4.680.968	3,89%	419.032	-
17/04/2020	16	3.895,8	-1,80%	52,72	-1,56%	4.527.623	-3,39%	572.377	-
24/04/2020	17	4.008,9	2,82%	55,09	4,30%	4.868.566	7,00%	231.434	-
01/05/2020	18	4.027,3	0,45%	56,85	3,10%	5.047.423	3,54%	52.577	-
08/05/2020	19	3.947,0	-2,03%	54,58	-4,16%	4.792.837	-5,31%	307.163	-
15/05/2020	20	3.902,6	-1,14%	57,71	5,42%	4.964.881	3,47%	135.119	-
22/05/2020	21	3.836,0	-1,74%	58,18	0,81%	4.919.803	-0,92%	180.197	-
29/05/2020	22	3.743,9	-2,46%	57,93	-0,42%	4.781.580	-2,89%	318.420	-
05/06/2020	23	3.654,6	-2,44%	60,54	4,31%	4.877.653	1,97%	222.347	-
12/06/2020	24	3.645,7	-0,24%	60,34	-0,33%	4.849.673	-0,58%	250.327	-
19/06/2020	25	3.752,3	2,84%	60,63	0,48%	5.015.535	3,31%	84.465	-
26/06/2020	26	3.724,4	-0,75%	61,52	1,44%	5.050.940	0,70%	49.060	-
03/07/2020	27	3.724,8	0,01%	61,56	0,07%	5.054.859	0,08%	45.141	-
10/07/2020	28	3.634,0	-2,50%	64,00	3,82%	5.127.632	1,42%	-	-
17/07/2020	29	3.622,1	-0,33%	62,78	-1,94%	5.013.524	-2,28%	86.476	-
24/07/2020	30	3.641,9	0,54%	62,06	-1,17%	4.982.421	-0,62%	117.579	-
31/07/2020	31	3.709,0	1,81%	61,49	-0,93%	5.027.636	0,90%	72.364	-
07/08/2020	32	3.767,6	1,56%	63,62	3,36%	5.284.476	4,86%	-	-
14/08/2020	33	3.762,4	-0,14%	62,39	-1,98%	5.174.620	-2,12%	-	-
21/08/2020	34	3.781,5	0,51%	63,17	1,25%	5.266.679	1,75%	-	-
28/08/2020	35	3.841,0	1,55%	64,85	2,58%	5.491.439	4,09%	-	-
04/09/2020	36	3.699,2	-3,83%	64,19	-1,03%	5.234.533	-4,91%	-	-
11/09/2020	37	3.716,0	0,45%	63,64	-0,86%	5.213.570	-0,40%	-	-
18/09/2020	38	3.701,6	-0,39%	64,87	1,89%	5.293.421	1,51%	-	-
25/09/2020	39	3.813,3	2,93%	63,99	-1,36%	5.379.879	1,61%	-	-
02/10/2020	40	3.862,9	1,28%	64,40	0,64%	5.484.729	1,91%	-	-
09/10/2020	41	3.846,0	-0,44%	65,69	1,96%	5.602.975	2,11%	-	-
16/10/2020	42	3.844,7	-0,03%	69,05	4,87%	5.852.970	4,27%	-	38.243
23/10/2020	43	3.816,3	-0,74%	71,29	3,14%	5.997.851	2,42%	-	74.463

Para el 2020 los parámetros son: Precio Piso 5,100,000; Precio Techo 5,700,000 y precio de Referencia 5,400,000

* El pago de las compensaciones está limitado por las disponibilidades presupuestales del FEPA.

Conalgodón

Octubre 26 de 2020